

Ortsgemeinde **Wahlheim**

in der Verbandsgemeinde
Alzey-Land



Schlussbilanz

zum

31.12.2010

Inhaltsangabe nach Kapiteln

Kapitel		Seite
I.	Aufstellungsvermerk	3
II.1	Ergebnisrechnung	4
II.2	Finanzrechnung	9
II.3	Teilrechnungen	16
	3.1. Teilhaushalt 1: Aufgaben der Gemeinde	
	Teilergebnishaushalt 1	17
	Teilfinanzhaushalt 1	18
	3.2. Teilhaushalt 2: Allgemeine Finanzwirtschaft	
	Teilergebnishaushalt 2	19
	Teilfinanzhaushalt 2	20
II.4	Schlussbilanz 31.12.2010	21
II.5	Anhang	29
III	Anlagen:	
III.1	Rechenschaftsbericht-Anlage 1	44
III.2	Beteiligungsbericht-Anlage 2	54
III.3	Anlagenübersicht-Anlage 3	55
III.4	Forderungsübersicht –Anlage 4	56
III.5	Verbindlichkeitenübersicht –Anlage 5	57

Inhaltsangabe zum Anhang:

	Seite:
Vorbemerkung zum Anhang	
A. Rechtsgrundlagen	31
B. Gliederung	31
C. Abweichungen von den bisher angewandten Bilanzierungs- und Bewertungsmethoden	31
D. Angaben zu einzelnen Posten der Bilanz Aktiva	31
D.1 Anlagevermögen	31
D.1.1 Immaterielle Vermögensgegenstände	32
D.1.2 Sachanlagevermögen	32
D.1.3 Finanzanlagen	33
D.2 Umlaufvermögen	34
D.2.2 Forderungen und sonstige Vermögensgegenstände	34
D.2.4 Liquide Mittel	35
D.4 Aktiver Rechnungsabgrenzungsposten	35
E Angaben zu einzelnen Posten der Bilanz Passiva	36
E.1 Eigenkapital	36
E.1.3 Ergebnisvortrag	36
E.1.4 Jahresüberschuss/Jahresfehlbetrag	36
E.2 Sonderposten	36
E.2.2 Sonderposten zum Anlagevermögen	36
E.2.3 Sonderposten für den Gebührenaussgleich	38
E.2.5 Sonderposten aus Grabnutzungsentgelten	39
E.3 Rückstellungen	39
E.3.1 Pensionsrückstellungen	39
E.3.4 sonstige Rückstellungen	40
E.4 Verbindlichkeiten	40
E.5 Passiver Rechnungsabgrenzungsposten	41
F. Sonstige Angaben	42
F.4 Einschränkungen von Grundbesitzrechten	42
F.7 Haftungsverhältnisse aus der Bestellung von Sicherheiten für fremde Verbindlichkeiten gemäß § 48 Abs.2 Nr. 10 GemHVO	42
F.12 Subsidiärhaftung aus der Zusatzversorgung der Arbeitnehmerinnen und Arbeitnehmer	42
F.14 Beteiligungen	42
F.16 Personalbestand	43
G. Mitglieder des Gemeinderats / Verbandsgemeinderat	43
I. Ort, Datum, Unterschrift des Bürgermeisters	43
J. Unterlassen von Angaben und Erläuterungen	43

I. AUFSTELLUNGSVERMERK

Der Jahresabschluss besteht aus (§ 108 Abs. 2 GemO):

1. Ergebnisrechnung
2. Finanzrechnung
3. Teilrechnungen
- 3.1 Teilergebnisrechnung
- 3.2 Teilfinanzrechnung
4. Bilanz
5. Anhang

Dem Jahresabschluss sind als Anlage beigefügt (§ 108 Abs. 3 GemO):

6. Rechenschaftsbericht
7. Beteiligungsbericht
8. Anlagenübersicht
9. Forderungsübersicht
10. Verbindlichkeitenübersicht

Der Jahresabschluss der Gemeinde Wahlheim zum 31.12.2010 wurde gemäß § 108 GemO in Verbindung mit §§ 43 ff. GemHVO aufgestellt.

Wahlheim, den

(Dr. Heiner Bus)
Ortsbürgermeister

II.1 Ergebnisrechnung

gemäß § 44 GemHVO

Pos.	Inhalt	Ist Vorjahr	Plan	Übertragen aus	Ist	Abweichung	Veränderung	Übertrag nach
		2009	2010	2009	2010	Ist ./ Plan	gegenüber	2011
		EUR	EUR	EUR	EUR	2010	2009	EUR
		1	2	3	4	5	6	7
1.	Steuern und ähnliche Abgaben	324.732,59	271.300,00	0,00	316.001,15	44.701,15	-8.731,44	0,00
	40110000 Grundsteuer A	8.872,43	8.850,00	0,00	8.866,59	16,59	-5,84	0,00
	40120000 Grundsteuer B	40.907,78	41.200,00	0,00	41.821,63	621,63	913,85	0,00
	40130000 Gewerbesteuer	53.554,03	10.150,00	0,00	38.823,55	28.673,55	-14.730,48	0,00
	40210000 Gemeindeanteil an der Einkommensteuer	197.512,52	185.000,00	0,00	200.206,30	15.206,30	2.693,78	0,00
	40220000 Gemeindeanteil an der Umsatzsteuer	1.890,73	1.950,00	0,00	1.997,49	47,49	106,76	0,00
	40330000 Hundesteuer	1.736,66	1.800,00	0,00	1.696,67	-103,33	-39,99	0,00
	40520000 Ausgleichsleistungen / von der EU / vom Land	20.258,44	22.350,00	0,00	22.588,92	238,92	2.330,48	0,00
2.	+ Zuwendungen, allgemeine Umlagen und sonstige Transfererträge	312.598,27	409.500,00	0,00	479.363,76	69.863,76	166.765,49	0,00
	41110000 Schlüsselzuweisungen / vom Land	54.058,00	36.500,00	0,00	36.492,00	-8,00	-17.566,00	0,00
	41442000 Zuweisungen und Zuschüsse für laufende Zwecke / vom öffentlichen Bereich / von der EU / vom Land	95.144,73	158.000,00	0,00	160.846,30	2.846,30	65.701,57	0,00
	41443000 Zuweisungen und Zuschüsse für laufende Zwecke / vom öffentlichen Bereich / von der EU / von Gemeinden und Gemeindeverbänden	118.126,89	165.800,00	0,00	229.693,36	63.893,36	111.566,47	0,00
	41510000 Sonderposten aus Zuwendungen	45.243,65	46.470,00	0,00	52.307,10	5.837,10	7.063,45	0,00
	41590000 Sonstige Sonderposten	25,00	2.730,00	0,00	25,00	-2.705,00	0,00	0,00
3.	+ Erträge der sozialen Sicherung	0,00	0,00	0,00	0,00	0,00	0,00	0,00
4.	+ Öffentlich-rechtliche Leistungsentgelte	130.868,18	149.680,00	0,00	148.652,43	-1.027,57	17.784,25	0,00
	43120000 Gebühren für die Erteilung von Bescheiden (u.a. Genehmigungen, Ablehnungen, Untersagungen)	60,00	50,00	0,00	0,00	-50,00	-60,00	0,00
	43190000 Verwaltungsgebühren einschließlich Erstattung von Auslagen / Sonstige	48,00	100,00	0,00	96,00	-4,00	48,00	0,00
	43210000 Entgelte für die Benutzung von öffentlichen Einrichtungen und für wirtschaftliche Dienstleistungen	62.819,50	75.900,00	0,00	74.921,00	-979,00	12.101,50	0,00
	43230000 Entgelte für die Unterhaltung von Straßen, Wirtschaftswegen u.a. öffentlichen Einrichtungen	4.117,05	4.100,00	0,00	4.081,10	-18,90	-35,95	0,00
	43290000 Benutzungsgebühren, wiederkehrende Beiträge (soweit diese nicht in einem Sonderposten zu erfassen sind) und ähnliche Entgelte, Kostenerstattungen / Sonstige	440,00	0,00	0,00	0,00	0,00	-440,00	0,00
	43400000 Beteiligung Essenskosten	10.431,00	14.400,00	0,00	15.078,00	678,00	4.647,00	0,00
	43700000 Erträge aus der Auflösung von Sonderposten für Beiträge und ähnliche Entgelte	52.006,79	54.200,00	0,00	53.512,60	-687,40	1.505,81	0,00
	43900000 Erträge aus der Auflösung von Sonderposten für Grabnutzungsentgelte	945,84	930,00	0,00	963,73	33,73	17,89	0,00
5.	+ Privatrechtliche Leistungsentgelte	92,82	130,00	0,00	67,82	-62,18	-25,00	0,00
	44110000 Erträge aus Verkäufen von Vorräten	25,00	0,00	0,00	0,00	0,00	-25,00	0,00
	44120000 Mieten und Pachten	67,82	70,00	0,00	67,82	-2,18	0,00	0,00
	44300000 Erträge aus der Auflösung von Sonderposten für Baukostenzuschüsse und ähnliche Entgelte	0,00	60,00	0,00	0,00	-60,00	0,00	0,00
6.	+ Kostenerstattungen und Kostenumlagen	59.756,29	65.350,00	0,00	190,40	-65.159,60	-59.565,89	0,00
	44243000 Kostenerstattungen und Kostenumlagen / vom öffentlichen Bereich / von der EU / von Gemeinden und Gemeindeverbänden	59.600,05	65.000,00	0,00	0,00	-65.000,00	-59.600,05	0,00
	44259000 Kostenerstattungen und Kostenumlagen / vom privaten Bereich / vom sonstigen privaten Bereich	156,24	350,00	0,00	190,40	-159,60	34,16	0,00
7.	+/- Erhöhung oder Verminderung des Bestands an fertigen und unfertigen Erzeugnissen	0,00	0,00	0,00	0,00	0,00	0,00	0,00
8.	+ Andere aktivierte Eigenleistungen	0,00	0,00	0,00	0,00	0,00	0,00	0,00
9.	+ Sonstige laufende Erträge	38.014,09	24.550,00	0,00	25.588,39	1.038,39	-12.425,70	0,00

Pos.	Inhalt	Ist Vorjahr	Plan	Übertragen aus	Ist	Abweichung	Veränderung	Übertrag nach
		2009	2010	2009	2010	Ist ./ Plan	gegenüber	2011
		EUR	EUR	EUR	EUR	2010	2009	EUR
		1	2	3	4	5	6	7
	46251000 Konzessionsabgaben - Elektrizitätsversorgung	18.425,12	16.450,00	0,00	16.441,98	-8,02	-1.983,14	0,00
	46252000 Konzessionsabgaben - Gasversorgung	1.809,00	1.800,00	0,00	1.802,86	2,86	-6,14	0,00
	46253000 Konzessionsabgaben - Wasserversorgung	10.103,97	6.000,00	0,00	5.953,97	-46,03	-4.150,00	0,00
	46290000 Weitere sonstige laufende Erträge / Sonstige	300,00	300,00	0,00	300,00	0,00	0,00	0,00
	46614000 Erträge aus der Auflösung von Rückstellungen	7.376,00	0,00	0,00	0,00	0,00	-7.376,00	0,00
	46900000 Sonstige laufende Erträge aus Verwaltungstätigkeit	0,00	0,00	0,00	1.089,58	1.089,58	1.089,58	0,00
10.	= Summe der laufenden Erträge aus Verwaltungstätigkeit (Summe 1 bis 9)	866.062,24	920.510,00	0,00	969.863,95	49.353,95	103.801,71	0,00
11.	- Personalaufwendungen	-366.630,56	-457.110,00	0,00	-444.937,14	12.172,86	-78.306,58	0,00
	50110000 Bürgermeister	-7.900,00	-7.900,00	0,00	-7.900,00	0,00	0,00	0,00
	50120000 Beigeordnete	0,00	-700,00	0,00	0,00	700,00	0,00	0,00
	50140000 Rats- und Ausschussmitglieder	-213,00	-250,00	0,00	-247,00	3,00	-34,00	0,00
	50221000 Vergütungen	-263.343,92	-329.900,00	0,00	-327.420,86	2.479,14	-64.076,94	0,00
	50222000 Leistungszulagen	-2.311,07	-3.090,00	0,00	-3.765,67	-675,67	-1.454,60	0,00
	50299000 Dienstbezüge und dergleichen / Sonstige	-8.469,00	-8.500,00	0,00	-4.403,00	4.097,00	4.066,00	0,00
	50320000 Beiträge zu Versorgungskassen / Arbeitnehmer	-21.045,04	-29.700,00	0,00	-25.920,25	3.779,75	-4.875,21	0,00
	50420000 Beiträge zur gesetzlichen Sozialversicherung / Arbeitnehmer	-54.960,40	-71.700,00	0,00	-68.179,01	3.520,99	-13.218,61	0,00
	50490000 Beiträge zur gesetzlichen Sozialversicherung / Sonstige	-542,04	-800,00	0,00	-544,08	255,92	-2,04	0,00
	50520000 Beihilfen, Unterstützungsleistungen und dergleichen / Arbeitnehmer	0,00	-700,00	0,00	-929,99	-229,99	-929,99	0,00
	50629000 Personalnebenaufwendungen / Arbeitnehmer / Sonstige	-652,91	-500,00	0,00	-451,63	48,37	201,28	0,00
	50791000 Ehrensoldrückstellungen	0,00	-1.700,00	0,00	-1.938,00	-238,00	-1.938,00	0,00
	50820000 Zuführungen zu Rückstellungen für nicht genommenen Urlaub, Überstunden u.ä. / Arbeitnehmer	-5.559,00	0,00	0,00	-1.079,24	-1.079,24	4.479,76	0,00
	50900000 Pauschalierte Lohnsteuer (auch Zahlungen über Knappschaft)	-1.634,18	-1.670,00	0,00	-2.158,41	-488,41	-524,23	0,00
12.	- Versorgungsaufwendungen	0,00	0,00	0,00	0,00	0,00	0,00	0,00
13.	- Aufwendungen für Sach- und Dienstleistungen	-63.029,72	-93.850,00	0,00	-67.972,68	25.877,32	-4.942,96	0,00
	52210000 Heizung	-3.809,67	-5.900,00	0,00	-3.822,41	2.077,59	-12,74	0,00
	52220000 Strom	-8.127,59	-9.950,00	0,00	-10.211,32	-261,32	-2.083,73	0,00
	52220010 Strom/Netznutzungsentgelt	0,00	-3.500,00	0,00	-648,00	2.852,00	-648,00	0,00
	52220020 Strom/Betrieb gemeins. genutzter Anlagen	0,00	-250,00	0,00	-247,00	3,00	-247,00	0,00
	52230000 Wasser	-839,80	-900,00	0,00	-1.071,74	-171,74	-231,94	0,00
	52240000 Abwasser	-1.096,26	-1.200,00	0,00	-1.025,34	174,66	70,92	0,00
	52250000 Abfall	-1.025,00	-1.500,00	0,00	-1.476,00	24,00	-451,00	0,00
	52310000 Unterhaltung der Grundstücke, Außenanlagen, Gebäude und Gebäudeeinrichtungen	-6.428,13	-10.050,00	0,00	-5.618,96	4.431,04	809,17	0,00
	52320000 Bewirtschaftung der Grundstücke, Außenanlagen, Gebäude und Gebäudeeinrichtungen	-2.975,70	-4.600,00	0,00	-5.351,31	-751,31	-2.375,61	0,00
	52330000 Unterhaltung des Infrastrukturvermögens	-11.939,77	-18.500,00	0,00	-8.229,71	10.270,29	3.710,06	0,00
	52350000 Fahrzeugunterhaltung	0,00	-100,00	0,00	-78,00	22,00	-78,00	0,00
	52370000 Unterhaltung der Betriebs- und Geschäftsausstattung	-1.616,04	-1.850,00	0,00	-492,60	1.357,40	1.123,44	0,00
	52380000 Geringwertige Geräte, Ausstattungs-, Ausrüstungs- und sonstige Gebrauchsgegenstände	-2.498,15	-5.850,00	0,00	-10.354,98	-4.504,98	-7.856,83	0,00
	52420000 Essenskosten	-7.174,38	-14.400,00	0,00	-9.797,77	4.602,23	-2.623,39	0,00
	52440000 Laborbedarf, Werkstättenbedarf, Lebensmittel, Arzneimittel, Verbandstoffe,	-38,88	0,00	0,00	0,00	0,00	38,88	0,00

Pos.	Inhalt	Ist Vorjahr	Plan	Übertragen aus	Ist	Abweichung	Veränderung	Übertrag nach
		2009	2010	2009	2010	Ist ./ Plan	gegenüber	2011
		EUR	EUR	EUR	EUR	EUR	EUR	EUR
		1	2	3	4	5	6	7
	Sanitätsverbrauchsmaterial, Baumaterial, sonstiger Anstaltsbedarf, Saat- und Pflanzgut							
	52470000 Sonstige Verbrauchsmittel	-3.943,38	-4.400,00	0,00	-3.446,50	953,50	496,88	0,00
	52480000 Sonstige bezogene Leistungen	-1.206,50	-2.750,00	0,00	-789,41	1.960,59	417,09	0,00
	52531000 Kostenerstattungen / an Sondervermögen / an Eigenbetriebe	-7.916,00	-8.000,00	0,00	-7.916,00	84,00	0,00	0,00
	52910000 Sonstige Aufwendungen für Sach- und Dienstleistungen / sonstige Aufwendungen für Sachleistungen	-2.254,47	0,00	0,00	2.604,37	2.604,37	4.858,84	0,00
	52920000 Sonstige Aufwendungen für Sach- und Dienstleistungen / sonstige Aufwendungen für Dienstleistungen	-140,00	-150,00	0,00	0,00	150,00	140,00	0,00
14.	- Abschreibungen gemäß § 2 Abs. 1 Nr. 14 GemHVO	-135.084,40	-138.160,00	0,00	-132.728,09	5.431,91	2.356,31	0,00
	53230000 Abschreibungen auf immaterielle Vermögensgegenstände / gezahlte Investitionszuschüsse als Nutzungsberechtigter	-5.078,93	-5.100,00	0,00	-5.078,93	21,07	0,00	0,00
	53420000 Abschreibungen auf bebaute Grundstücke und grundstücksgleiche Rechte / mit sozialen Einrichtungen	-17.154,93	-23.800,00	0,00	-22.515,06	1.284,94	-5.360,13	0,00
	53470000 Abschreibungen auf bebaute Grundstücke und grundstücksgleiche Rechte / mit Verwaltungsgebäuden	-2.140,07	-2.150,00	0,00	-2.140,07	9,93	0,00	0,00
	53490000 Abschreibungen auf bebaute Grundstücke und grundstücksgleiche Rechte / mit sonstigen Gebäuden	-1.605,96	-2.040,00	0,00	-1.605,96	434,04	0,00	0,00
	53580000 Straßen, Wege, Plätze und Verkehrslenkungsanlagen	-94.809,61	-100.900,00	0,00	-95.002,83	5.897,17	-193,22	0,00
	53590000 Abschreibungen auf das Infrastrukturvermögen (einschließlich Grundstücke und grundstücksgleiche Rechte) / sonstige Bauten des Infrastrukturvermögens	-3.010,60	-2.520,00	0,00	-3.035,20	-515,20	-24,60	0,00
	53850000 Betriebs- und Geschäftsausstattung	-11.284,30	-1.650,00	0,00	-3.350,04	-1.700,04	7.934,26	0,00
15.	- Abschreibungen gemäß § 2 Abs. 1 Nr. 15 GemHVO	0,00	0,00	0,00	0,00	0,00	0,00	0,00
16.	- Zuwendungen, Umlagen und sonstige Transferaufwendungen	-287.603,17	-265.150,00	0,00	-269.578,38	-4.428,38	18.024,79	0,00
	54150000 Zuweisungen und Zuschüsse für laufende Zwecke / an den privaten Bereich	-1.709,69	-1.700,00	0,00	-2.195,00	-495,00	-485,31	0,00
	54310000 Gewerbesteuerumlage	-10.753,48	-2.500,00	0,00	-6.494,38	-3.994,38	4.259,10	0,00
	54411000 Umlage zur Finanzierung des Fonds "Deutsche Einheit"	-2.055,00	-1.450,00	0,00	-1.453,00	-3,00	602,00	0,00
	54421000 Allgemeine Umlagen an Gemeindeverbände / Landkreise	-141.349,00	-134.300,00	0,00	-134.284,00	16,00	7.065,00	0,00
	54423000 Allgemeine Umlagen an Gemeindeverbände / Verbandsgemeinden	-131.736,00	-125.200,00	0,00	-125.152,00	48,00	6.584,00	0,00
17.	- Aufwendungen der sozialen Sicherung	0,00	0,00	0,00	0,00	0,00	0,00	0,00
18.	- Sonstige laufende Aufwendungen	-12.113,42	-22.830,00	0,00	-22.885,85	-55,85	-10.772,43	0,00
	56120000 Aufwendungen für Aus- und Fortbildung, Umschulung	-335,00	-1.000,00	0,00	-765,00	235,00	-430,00	0,00
	56130000 Aufwendungen für übernommene Reisekosten für Dienstreisen und Dienstgänge	-589,91	-700,00	0,00	-866,82	-166,82	-276,91	0,00
	56220000 Leasing	-623,26	-700,00	0,00	-430,00	270,00	193,26	0,00
	56250000 Sachverständigen-, Gerichts- und ähnliche Aufwendungen	-312,65	-1.100,00	0,00	0,00	1.100,00	312,65	0,00
	56310000 Büromaterial	-537,45	-650,00	0,00	-421,52	228,48	115,93	0,00
	56320000 Fachliteratur, Zeitschriften	-466,77	-550,00	0,00	-336,48	213,52	130,29	0,00

Pos.	Inhalt	Ist Vorjahr	Plan	Übertragen aus	Ist	Abweichung	Veränderung	Übertrag nach
		2009	2010	2009	2010	Ist ./ Plan	gegenüber	2011
		EUR	EUR	EUR	EUR	2010	2009	EUR
		1	2	3	4	5	6	7
	56330000 Porto und Versandkosten	-79,85	-120,00	0,00	-70,86	49,14	8,99	0,00
	56340000 Telefon, Datenübertragungskosten	-1.249,42	-1.300,00	0,00	-1.214,09	85,91	35,33	0,00
	56350000 Geschäftsaufwendungen / öffentliche Bekanntmachungen	-334,27	-650,00	0,00	-23,80	626,20	310,47	0,00
	56360000 Öffentlichkeitsarbeit	-1.115,34	-1.300,00	0,00	-35,88	1.264,12	1.079,46	0,00
	56410000 Versicherungsbeiträge	-1.921,43	-2.070,00	0,00	-2.027,53	42,47	-106,10	0,00
	56420000 Beiträge zu Wirtschaftsverbänden, Berufsvertretungen und Vereinen	-368,05	-380,00	0,00	-334,12	45,88	33,93	0,00
	56430000 Sonstige Beiträge	-14,83	0,00	0,00	0,00	0,00	14,83	0,00
	56430010 Sonstige Beiträge/Erschließungs- u. Ausbaubeiträge	0,00	-11.000,00	0,00	-10.944,14	55,86	-10.944,14	0,00
	56561000 Einstellungen in den Sonderposten Wirtschaftswege	-3.220,46	0,00	0,00	-4.381,10	-4.381,10	-1.160,64	0,00
	56810000 Grundsteuer	0,00	-160,00	0,00	-155,36	4,64	-155,36	0,00
	56920000 Verfügungsmittel	0,00	-150,00	0,00	0,00	150,00	0,00	0,00
	56930000 Repräsentationen und Ehrengaben	-944,73	-1.000,00	0,00	-879,15	120,85	65,58	0,00
19.	= Summe der laufenden Aufwendungen aus Verwaltungstätigkeit (Summe 11 bis 18)	-864.461,27	-977.100,00	0,00	-938.102,14	38.997,86	-73.640,87	0,00
20.	= Laufendes Ergebnis aus Verwaltungstätigkeit (Saldo der Nummern 10 und 19)	1.600,97	-56.590,00	0,00	31.761,81	88.351,81	30.160,84	0,00
21.	+ Zinserträge und sonstige Finanzerträge	95,00	250,00	0,00	304,00	54,00	209,00	0,00
	47200000 Zinsen aus Stundungen und Verrentungen	46,00	150,00	0,00	155,00	5,00	109,00	0,00
	47920000 Vollverzinsung aus Gewerbesteuer (§ 233a AO)	49,00	100,00	0,00	149,00	49,00	100,00	0,00
22.	- Zinsaufwendungen und sonstige Finanzaufwendungen	-22.127,20	-22.900,00	0,00	-21.388,15	1.511,85	739,05	0,00
	57511000 Zinsaufwendungen und sonstige Finanzaufwendungen / an den inländischen Geldmarkt / an inländische Kreditinstitute / an Banken	-3.750,86	-4.200,00	0,00	-4.113,99	86,01	-363,13	0,00
	57512000 Zinsaufwendungen und sonstige Finanzaufwendungen / an den inländischen Geldmarkt / an inländische Kreditinstitute / an Sparkassen	-17.621,34	-17.300,00	0,00	-17.254,16	45,84	367,18	0,00
	57514000 Zinsaufwendungen und sonstige Finanzaufwendungen / an den inländischen Geldmarkt / an inländische Kreditinstitute / an Girozentralen / Landesbanken	0,00	-1.300,00	0,00	0,00	1.300,00	0,00	0,00
	57910000 Sonstige Zinsen und sonstige Finanzaufwendungen / aus der Vollverzinsung der Gewerbesteuer (§ 233a AO)	-755,00	-100,00	0,00	-20,00	80,00	735,00	0,00
23.	= Finanzergebnis (Saldo der Nummern 21 und 22)	-22.032,20	-22.650,00	0,00	-21.084,15	1.565,85	948,05	0,00
24.	= Ordentliches Ergebnis (Summe 20 und 23)	-20.431,23	-79.240,00	0,00	10.677,66	89.917,66	31.108,89	0,00
25.	+ Außerordentliche Erträge	0,00	0,00	0,00	0,00	0,00	0,00	0,00
26.	- Außerordentliche Aufwendungen	0,00	0,00	0,00	0,00	0,00	0,00	0,00
27.	= Außerordentliches Ergebnis (Saldo der Nummern 25 und 26)	0,00	0,00	0,00	0,00	0,00	0,00	0,00
28.	= Jahresergebnis (Jahresüberschuss/Jahresfehlbetrag) (Summe 24 und 27)	-20.431,23	-79.240,00	0,00	10.677,66	89.917,66	31.108,89	0,00
29.	- Einstellung in den Sonderposten für Belastungen aus dem kommunalen Finanzausgleich	0,00	0,00	0,00	0,00	0,00	0,00	0,00
30.	+ Entnahme aus dem Sonderposten für Belastungen aus dem kommunalen Finanzausgleich	0,00	0,00	0,00	0,00	0,00	0,00	0,00
31.	= Jahresergebnis nach Veränderung des Sonderpostens für Belastungen aus dem kommunalen Finanzausgleich (Saldo der Nummern 28, 29 und 30)	-20.431,23	-79.240,00	0,00	10.677,66	89.917,66	31.108,89	0,00

II.2 Finanzrechnung

gemäß § 45 GemHVO

Pos.	Inhalt	Ist Vorjahr	Plan	Übertragen aus	Ist	Abweichung	Veränderung	Übertrag nach	
		2009	2010	2009	2010	Plan J. Ist	gegenüber	2011	
		EUR	EUR	EUR	EUR	2010	2009	EUR	
		1	2	3	4	5	6	7	
1.	+	Steuern und ähnliche Abgaben	319.709,49	276.370,00	0,00	312.940,88	36.570,88	-6.768,61	0,00
		60110000 Grundsteuer A	8.872,38	8.850,00	0,00	8.868,23	18,23	-4,15	0,00
		60120000 Grundsteuer B	40.952,73	41.200,00	0,00	41.707,86	507,86	755,13	0,00
		60130000 Gewerbesteuer	48.486,03	15.220,00	0,00	42.043,55	26.823,55	-6.442,48	0,00
		60210000 Gemeindeanteil an der Einkommensteuer	197.512,52	185.000,00	0,00	194.824,35	9.824,35	-2.688,17	0,00
		60220000 Gemeindeanteil an der Umsatzsteuer	1.890,73	1.950,00	0,00	1.950,99	0,99	60,26	0,00
		60230000 Hundesteuer	1.736,66	1.800,00	0,00	1.696,67	-103,33	-39,99	0,00
		60521000 Familienleistungsausgleich	20.258,44	22.350,00	0,00	21.849,23	-500,77	1.590,79	0,00
2.	+	Zuwendungen, allgemeine Umlagen und sonstige Transfereinzahlungen	267.329,62	360.300,00	0,00	363.229,04	2.929,04	95.899,42	0,00
		61110000 Schlüsselzuweisungen / vom Land	54.058,00	36.500,00	0,00	36.492,00	-8,00	-17.566,00	0,00
		61442000 Zuweisungen und Zuschüsse für laufende Zwecke / vom öffentlichen Bereich / von der EU / vom Land	95.144,73	158.000,00	0,00	160.846,30	2.846,30	65.701,57	0,00
		61443000 Zuweisungen und Zuschüsse für laufende Zwecke / vom öffentlichen Bereich / von der EU / von Gemeinden und Gemeindeverbänden	118.126,89	165.800,00	0,00	165.890,74	90,74	47.763,85	0,00
3.	+	Einzahlungen der sozialen Sicherung	0,00	0,00	0,00	0,00	0,00	0,00	0,00
4.	+	öffentlich-rechtliche Leistungsentgelte	77.652,55	94.920,00	0,00	94.125,05	-794,95	16.472,50	0,00
		63120000 Gebühren für die Erteilung von Bescheiden (u.a. Genehmigungen, Ablehnungen, Untersagungen)	60,00	50,00	0,00	0,00	-50,00	-60,00	0,00
		63190000 Verwaltungsgebühren einschließlich Erstattung von Auslagen / Sonstige	48,00	100,00	0,00	96,00	-4,00	48,00	0,00
		63210000 Entgelte für die Benutzung von öffentlichen Einrichtungen und für wirtschaftliche Dienstleistungen	62.862,50	75.900,00	0,00	74.562,00	-1.338,00	11.699,50	0,00
		63230000 Entgelte für die Unterhaltung von Straßen, Wirtschaftswegen u.a. öffentlichen Einrichtungen	4.117,05	4.100,00	0,00	4.083,05	-16,95	-34,00	0,00
		63290000 Benutzungsgebühren, wiederkehrende Beiträge (soweit diese nicht in einem Sonderposten zu erfassen sind) und ähnliche Entgelte, Kostenerstattungen / Sonstige	440,00	0,00	0,00	0,00	0,00	-440,00	0,00
		63400000 Beteiligung Essenskosten	10.125,00	14.770,00	0,00	15.384,00	614,00	5.259,00	0,00
5.	+	privatrechtliche Leistungsentgelte	92,82	70,00	0,00	67,82	-2,18	-25,00	0,00
		64110000 Einzahlungen aus Verkäufen von Vorräten	25,00	0,00	0,00	0,00	0,00	-25,00	0,00
		64120000 Mieten und Pachten	67,82	70,00	0,00	67,82	-2,18	0,00	0,00
6.	+	Kostenerstattungen und Kostenumlagen	59.756,29	65.350,00	0,00	190,40	-65.159,60	-59.565,89	0,00
		64243000 Kostenerstattungen, Kostenumlagen / vom öffentlichen Bereich / von der EU / von Gemeinden und Gemeindeverbänden	59.600,05	65.000,00	0,00	0,00	-65.000,00	-59.600,05	0,00
		64259000 Kostenerstattungen, Kostenumlagen / vom privaten Bereich / vom sonstigen privaten Bereich	156,24	350,00	0,00	190,40	-159,60	34,16	0,00
7.	+	Erhöhung oder Verminderung des Bestands an fertigen und unfertigen Erzeugnissen	0,00	0,00	0,00	0,00	0,00	0,00	0,00
8.	+	andere aktivierte Eigenleistungen	0,00	0,00	0,00	0,00	0,00	0,00	0,00
9.	+	sonstige laufende Einzahlungen aus Verwaltungstätigkeit	30.638,09	24.550,00	0,00	25.588,36	1.038,36	-5.049,73	0,00
		66250000 Konzessionsabgaben	30.338,09	24.250,00	0,00	24.198,81	-51,19	-6.139,28	0,00
		66290000 Weitere sonstige laufende Einzahlungen / Sonstige	300,00	300,00	0,00	300,00	0,00	0,00	0,00
		66800000 Sonstige laufende Einzahlungen aus Verwaltungstätigkeit	0,00	0,00	0,00	1.089,55	1.089,55	1.089,55	0,00
10.	=	Summe der laufenden Einzahlungen aus Verwaltungstätigkeit (Summe 1 bis 9)	755.178,86	821.560,00	0,00	796.141,55	-25.418,45	40.962,69	0,00
11.	-	Personalauszahlungen	-364.968,59	-455.410,00	0,00	-447.444,90	7.965,10	-82.476,31	0,00

Pos.	Inhalt	Ist Vorjahr	Plan	Übertragen aus	Ist	Abweichung	Veränderung	Übertrag nach
		2009	2010	2009	2010	Plan J. Ist	gegenüber	2011
		EUR	EUR	EUR	EUR	2010	2009	EUR
		1	2	3	4	5	6	7
	70110000 Bürgermeister	-8.532,00	-7.900,00	0,00	-7.900,00	0,00	632,00	0,00
	70120000 Beigeordnete	0,00	-700,00	0,00	0,00	700,00	0,00	0,00
	70140000 Rats- und Ausschussmitglieder	0,00	-250,00	0,00	-213,00	37,00	-213,00	0,00
	70221000 Vergütungen	-266.821,95	-329.900,00	0,00	-332.979,86	-3.079,86	-66.157,91	0,00
	70222000 Leistungszulagen	-2.311,07	-3.090,00	0,00	-3.765,67	-675,67	-1.454,60	0,00
	70299000 Dienstbezüge und dergleichen / Sonstige	-8.469,00	-8.500,00	0,00	-4.403,00	4.097,00	4.066,00	0,00
	70320000 Beiträge zu Versorgungskassen / Arbeitnehmer	-21.045,04	-29.700,00	0,00	-25.920,25	3.779,75	-4.875,21	0,00
	70420000 Beiträge zur gesetzlichen Sozialversicherung / Arbeitnehmer	-54.960,40	-71.700,00	0,00	-68.179,01	3.520,99	-13.218,61	0,00
	70490000 Beiträge zur gesetzlichen Sozialversicherung / Sonstige	-542,04	-800,00	0,00	-544,08	255,92	-2,04	0,00
	70520000 Beihilfen, Unterstützungsleistungen und dergleichen / Arbeitnehmer	0,00	-700,00	0,00	-929,99	-229,99	-929,99	0,00
	70629000 Personalnebenauszahlungen / Arbeitnehmer / Sonstige	-652,91	-500,00	0,00	-451,63	48,37	201,28	0,00
	70900000 Pauschalierte Lohnsteuer (auch Zahlungen über Knappschaft)	-1.634,18	-1.670,00	0,00	-2.158,41	-488,41	-524,23	0,00
12.	- Versorgungsauszahlungen	0,00	0,00	0,00	0,00	0,00	0,00	0,00
13.	- Auszahlungen für Sach- und Dienstleistungen	-53.559,35	-93.850,00	0,00	-74.769,69	19.080,31	-21.210,34	0,00
	72210000 Auszahlungen für Heizung	-3.809,67	-5.900,00	0,00	-3.822,41	2.077,59	-12,74	0,00
	72220000 Auszahlungen für Strom	-8.127,59	-9.950,00	0,00	-9.393,82	556,18	-1.266,23	0,00
	72220010 Auszahlungen für Strom/Netznutzungsentgelt	0,00	-3.500,00	0,00	-648,00	2.852,00	-648,00	0,00
	72220020 Auszahlungen für Strom/Betrieb gemeins. genutzter Anlagen	0,00	-250,00	0,00	-247,00	3,00	-247,00	0,00
	72230000 Auszahlungen für Wasser	-839,80	-900,00	0,00	-1.071,74	-171,74	-231,94	0,00
	72240000 Auszahlungen für Abwasser	-1.096,26	-1.200,00	0,00	-1.025,34	174,66	70,92	0,00
	72250000 Auszahlungen für Abfall	-1.025,00	-1.500,00	0,00	-1.476,00	24,00	-451,00	0,00
	72310000 Unterhaltung der Grundstücke, Außenanlagen, Gebäude und Gebäudeeinrichtungen	-6.428,13	-10.050,00	0,00	-5.618,96	4.431,04	809,17	0,00
	72320000 Bewirtschaftung der Grundstücke, Außenanlagen, Gebäude und Gebäudeeinrichtungen	-2.975,70	-4.600,00	0,00	-5.294,55	-694,55	-2.318,85	0,00
	72330000 Unterhaltung des Infrastrukturvermögens	-11.708,65	-18.500,00	0,00	-8.460,83	10.039,17	3.247,82	0,00
	72350000 Fahrzeugunterhaltung	0,00	-100,00	0,00	-78,00	22,00	-78,00	0,00
	72370000 Unterhaltung der Betriebs- und Geschäftsausstattung	-1.575,88	-1.850,00	0,00	-472,76	1.377,24	1.103,12	0,00
	72380000 Geringwertige Geräte, Ausstattungs-, Ausrüstungs- und sonstige Gebrauchsgegenstände	-2.498,15	-5.850,00	0,00	-10.354,98	-4.504,98	-7.856,83	0,00
	72420000 Essenskosten	-6.904,52	-14.400,00	0,00	-8.423,44	5.976,56	-1.518,92	0,00
	72440000 Laborbedarf, Werkstättenbedarf, Lebensmittel, Arzneimittel, Verbandstoffe, Sanitätsverbrauchsmaterial, Baumaterial, sonstiger Anstaltsbedarf, Saat- und Pflanzgut	-38,88	0,00	0,00	0,00	0,00	38,88	0,00
	72470000 Sonstige Verbrauchsmittel	-3.943,38	-4.400,00	0,00	-3.351,59	1.048,41	591,79	0,00
	72480000 Sonstige bezogene Leistungen	-1.206,50	-2.750,00	0,00	-789,41	1.960,59	417,09	0,00
	72531000 Kostenerstattungen / an Sondervermögen / an Eigenbetriebe	0,00	-8.000,00	0,00	-15.832,00	-7.832,00	-15.832,00	0,00
	72910000 Sonstige Auszahlungen für Sachleistungen	-1.381,24	0,00	0,00	1.731,14	1.731,14	3.112,38	0,00
	72920000 Sonstige Auszahlungen für Dienstleistungen	0,00	-150,00	0,00	-140,00	10,00	-140,00	0,00
14.	- Zuwendungen, Umlagen und sonstige Transferauszahlungen	-286.928,17	-265.150,00	0,00	-263.992,03	1.157,97	22.936,14	0,00
	74151000 Zuweisungen und Zuschüsse für laufende Zwecke / an den privaten Bereich / an private	-1.034,69	-1.700,00	0,00	-2.270,00	-570,00	-1.235,31	0,00

Pos.	Inhalt	Ist Vorjahr	Plan	Übertragen aus	Ist	Abweichung	Veränderung	Übertrag nach
		2009	2010	2009	2010	Plan J. Ist	gegenüber	2011
		EUR	EUR	EUR	EUR	2010	2009	EUR
		1	2	3	4	5	6	7
	<i>Unternehmen</i>							
	74310000 Gewerbesteuerumlage	-10.753,48	-2.500,00	0,00	-833,03	1.666,97	9.920,45	0,00
	74411000 Umlage zur Finanzierung des Fonds "Deutsche Einheit"	-2.055,00	-1.450,00	0,00	-1.453,00	-3,00	602,00	0,00
	74421000 Allgemeine Umlagen an Gemeindeverbände / Landkreise	-141.349,00	-134.300,00	0,00	-134.284,00	16,00	7.065,00	0,00
	74423000 Allgemeine Umlagen an Gemeindeverbände / Verbandsgemeinden	-131.736,00	-125.200,00	0,00	-125.152,00	48,00	6.584,00	0,00
15.	- Auszahlungen der sozialen Sicherung	0,00	0,00	0,00	0,00	0,00	0,00	0,00
16.	- sonstige laufende Auszahlungen	-8.773,40	-22.830,00	0,00	-18.381,48	4.448,52	-9.608,08	0,00
	76120000 Auszahlungen für Aus- und Fortbildung, Umschulung	-335,00	-1.000,00	0,00	-765,00	235,00	-430,00	0,00
	76130000 Auszahlungen für übernommene Reisekosten für Dienstreisen und Dienstgänge	-470,35	-700,00	0,00	-713,59	-13,59	-243,24	0,00
	76220000 Leasing	-623,26	-700,00	0,00	-430,00	270,00	193,26	0,00
	76250000 Sachverständigen-, Gerichts- und ähnliche Auszahlungen	-312,65	-1.100,00	0,00	0,00	1.100,00	312,65	0,00
	76310000 Büromaterial	-537,45	-650,00	0,00	-421,52	228,48	115,93	0,00
	76320000 Fachliteratur, Zeitschriften	-466,77	-550,00	0,00	-336,48	213,52	130,29	0,00
	76330000 Porto und Versandkosten	-79,85	-120,00	0,00	-70,86	49,14	8,99	0,00
	76340000 Telefon, Datenübertragungskosten	-1.249,42	-1.300,00	0,00	-1.244,05	55,95	5,37	0,00
	76350000 Geschäftsauszahlungen / öffentliche Bekanntmachungen	-334,27	-650,00	0,00	-23,80	626,20	310,47	0,00
	76360000 Öffentlichkeitsarbeit	-1.115,34	-1.300,00	0,00	-35,88	1.264,12	1.079,46	0,00
	76410000 Versicherungsbeiträge	-1.921,43	-2.070,00	0,00	-2.027,53	42,47	-106,10	0,00
	76420000 Beiträge zu Wirtschaftsverbänden, Berufsvertretungen und Vereinen	-368,05	-380,00	0,00	-334,12	45,88	33,93	0,00
	76430000 Auszahlungen für Beiträge, Versicherungen und Sonstiges / sonstige Beiträge	-14,83	0,00	0,00	0,00	0,00	14,83	0,00
	76430010 Auszahlungen für Sonstige Beiträge/Erschließungs- u. Ausbaubeiträge	0,00	-11.000,00	0,00	-10.944,14	55,86	-10.944,14	0,00
	76810000 Grundsteuer	0,00	-160,00	0,00	-155,36	4,64	-155,36	0,00
	76920000 Verfügungsmittel	0,00	-150,00	0,00	0,00	150,00	0,00	0,00
	76930000 Repräsentationen und Ehrengaben	-944,73	-1.000,00	0,00	-879,15	120,85	65,58	0,00
17.	= Summe der laufenden Auszahlungen aus Verwaltungstätigkeit (Summe 11 bis 16)	-714.229,51	-837.240,00	0,00	-804.588,10	32.651,90	-90.358,59	0,00
18.	= Saldo der laufenden Ein- und Auszahlungen aus Verwaltungstätigkeit (Saldo der Nummern 10 und 17)	40.949,35	-15.680,00	0,00	-8.446,55	7.233,45	-49.395,90	0,00
19.	+ Zins- und sonstige Finanzeinzahlungen	14,00	330,00	0,00	176,00	-154,00	162,00	0,00
	67200000 Zinsen aus Stundungen und Verrentungen	46,00	150,00	0,00	0,00	-150,00	-46,00	0,00
	67920000 Vollverzinsung aus Gewerbesteuer (§ 233a AO)	-32,00	180,00	0,00	176,00	-4,00	208,00	0,00
20.	- Zins- und sonstige Finanzauszahlungen	-23.557,50	-22.900,00	0,00	-21.388,15	1.511,85	2.169,35	0,00
	77511000 Zinsauszahlungen und sonstige Finanzauszahlungen / an den inländischen Geldmarkt / an inländische Kreditinstitute / an Banken	-3.750,86	-4.200,00	0,00	-4.113,99	86,01	-363,13	0,00
	77512000 Zinsauszahlungen und sonstige Finanzauszahlungen / an den inländischen Geldmarkt / an inländische Kreditinstitute / an Sparkassen	-19.051,64	-17.300,00	0,00	-17.254,16	45,84	1.797,48	0,00
	77514000 Zinsauszahlungen und sonstige Finanzauszahlungen / an den inländischen Geldmarkt / an inländische Kreditinstitute / an Girozentralen / Landesbanken	0,00	-1.300,00	0,00	0,00	1.300,00	0,00	0,00
	77910000 Sonstige Zinsauszahlungen und sonstige	-755,00	-100,00	0,00	-20,00	80,00	735,00	0,00

Pos.	Inhalt	Ist Vorjahr	Plan	Übertragen aus	Ist	Abweichung	Veränderung	Übertrag nach
		2009	2010	2009	2010	Plan J. Ist	gegenüber	2011
		EUR	EUR	EUR	EUR	2010	2009	EUR
		1	2	3	4	5	6	7
	<i>Finanzauszahlungen / aus der Vollverzinsung der Gewerbesteuer (§ 233a AO)</i>							
21.	= Saldo der Zins- und sonstigen Finanzin- und -auszahlungen (Saldo der Nummern 19 und 20)	-23.543,50	-22.570,00	0,00	-21.212,15	1.357,85	2.331,35	0,00
22.	= Saldo der ordentlichen Ein- und Auszahlungen (Summe der Nummern 18 und 21)	17.405,85	-38.250,00	0,00	-29.658,70	8.591,30	-47.064,55	0,00
23.	+ außerordentliche Einzahlungen	0,00	0,00	0,00	0,00	0,00	0,00	0,00
24.	- außerordentliche Auszahlungen	0,00	0,00	0,00	0,00	0,00	0,00	0,00
25.	= Saldo der außerordentlichen Ein- und Auszahlungen (Saldo der Nummern 23 und 24)	0,00	0,00	0,00	0,00	0,00	0,00	0,00
26.	= Saldo der ordentlichen und außerordentlichen Ein- und Auszahlungen (Summe der Nummern 22 und 25)	17.405,85	-38.250,00	0,00	-29.658,70	8.591,30	-47.064,55	0,00
27.	+ Einzahlungen aus Investitionszuwendungen	173.041,97	273.280,00	0,00	266.523,81	-6.756,19	93.481,84	0,00
	68142000 Investitionszuwendungen / vom öffentlichen Bereich / von der EU / vom Land	70.041,97	0,00	0,00	55.499,24	55.499,24	-14.542,73	0,00
	68143000 Investitionszuwendungen / vom öffentlichen Bereich / von der EU / von Gemeinden und Gemeindeverbänden	103.000,00	880,00	0,00	192.880,00	192.000,00	89.880,00	0,00
	68151000 Investitionszuwendungen / vom privaten Bereich / von privaten Unternehmen	0,00	0,00	0,00	18.144,57	18.144,57	18.144,57	0,00
	68166200 Anzahlungen auf Investitionszuwendungen / von der EU / vom Land	0,00	65.500,00	0,00	0,00	-65.500,00	0,00	0,00
	68166300 Anzahlungen auf Investitionszuwendungen / von der EU / von Gemeinden und Gemeindeverbänden	0,00	188.750,00	0,00	0,00	-188.750,00	0,00	0,00
	68177100 Anzahlungen auf Sonderposten zum Anlagevermögen / vom privaten Bereich / von privaten Unternehmen	0,00	18.150,00	0,00	0,00	-18.150,00	0,00	0,00
28.	+ Einzahlungen aus Beiträgen und ähnlichen Entgelten	25.530,85	57.170,00	0,00	58.677,90	1.507,90	33.147,05	0,00
	68250000 Beiträge und ähnliche Entgelte / vom privaten Bereich	3.371,99	56.570,00	0,00	4.063,77	-52.506,23	691,78	0,00
	68259000 Beiträge und ähnliche Entgelte / vom privaten Bereich / vom sonstigen privaten Bereich	21.700,23	0,00	0,00	54.064,13	54.064,13	32.363,90	0,00
	68260000 Anzahlungen für Beiträge	28,63	0,00	0,00	0,00	0,00	-28,63	0,00
	68270000 Grabnutzungsentgelte	430,00	600,00	0,00	550,00	-50,00	120,00	0,00
29.	+ Einzahlungen für immaterielle Vermögensgegenstände	0,00	0,00	0,00	0,00	0,00	0,00	0,00
30.	+ Einzahlung für Sachanlagen	0,00	0,00	0,00	0,00	0,00	0,00	0,00
31.	+ Einzahlungen für Finanzanlagen	0,00	0,00	0,00	0,00	0,00	0,00	0,00
32.	+ Einzahlungen aus sonstigen Ausleihungen und Kreditgewährungen	0,00	0,00	0,00	0,00	0,00	0,00	0,00
33.	+ Einzahlungen aus der Veräußerung von Vorräten	0,00	0,00	0,00	0,00	0,00	0,00	0,00
34.	+ sonstige Investitionseinzahlungen	0,00	0,00	0,00	0,00	0,00	0,00	0,00
35.	= Summe der Einzahlungen aus Investitionstätigkeit (Summe der Nummern 27 bis 34)	198.572,82	330.450,00	0,00	325.201,71	-5.248,29	126.628,89	0,00
36.	- Auszahlungen für immaterielle Vermögensgegenstände	0,00	0,00	0,00	0,00	0,00	0,00	0,00
37.	- Auszahlungen für Sachanlagen	-496.612,51	-68.500,00	0,00	-58.532,03	9.967,97	438.080,48	0,00
	78510000 Auszahlungen für unbebaute Grundstücke und grundstücksgleiche Rechte	-2.913,52	0,00	0,00	0,00	0,00	2.913,52	0,00
	78520000 Auszahlungen für bebaute Grundstücke und grundstücksgleiche Rechte	-393.951,45	0,00	0,00	-38.802,45	-38.802,45	355.149,00	0,00
	78530000 Auszahlungen für Infrastrukturvermögen, einschließlich Grundstücke und grundstücksgleiche Rechte	-79.105,81	0,00	0,00	0,00	0,00	79.105,81	0,00
	78571000 Auszahlungen für bewegliche Sachen des	-12.211,72	-8.500,00	0,00	-19.729,58	-11.229,58	-7.517,86	0,00

Pos.	Inhalt	Ist Vorjahr	Plan	Übertragen aus	Ist	Abweichung	Veränderung	Übertrag nach
		2009	2010	2009	2010	Plan J. Ist	gegenüber	2011
		EUR	EUR	EUR	EUR	2010	2009	EUR
		1	2	3	4	5	6	7
	Anlagevermögens oberhalb der Wertgrenze i.H.v. 410,00 Euro							
	78572000 Auszahlungen für bewegliche Sachen des Anlagevermögens unterhalb der Wertgrenze i.H.v. 410,00 Euro	-8.430,01	0,00	0,00	0,00	0,00	8.430,01	0,00
	78590000 Auszahlungen für Anlagen im Bau und für geleistete Anzahlungen	0,00	-60.000,00	0,00	0,00	60.000,00	0,00	0,00
38.	- Auszahlungen für Finanzanlagen	0,00	0,00	0,00	0,00	0,00	0,00	0,00
39.	- Auszahlungen für sonstige Ausleihungen und Kreditgewährungen	0,00	0,00	0,00	0,00	0,00	0,00	0,00
40.	- Auszahlungen für den Erwerb von Vorräten	0,00	0,00	0,00	0,00	0,00	0,00	0,00
41.	- sonstige Investitionsauszahlungen	0,00	0,00	0,00	0,00	0,00	0,00	0,00
42.	- Summe der Auszahlungen aus Investitionstätigkeiten (Summe der Nummern 36 bis 41)	-496.612,51	-68.500,00	0,00	-58.532,03	9.967,97	438.080,48	0,00
43.	= Saldo der Ein- und Auszahlungen aus Investitionstätigkeit (Saldo der Nummern 35 und 42)	-298.039,69	261.950,00	0,00	266.669,68	4.719,68	564.709,37	0,00
44.	= Finanzmittelüberschuss / Finanzmittelfehlbetrag (Summe der Nummern 26 und 43)	-280.633,84	223.700,00	0,00	237.010,98	13.310,98	517.644,82	0,00
45.	+ Einzahlungen aus der Aufnahme von Investitionskrediten	33.500,00	66.700,00	0,00	0,00	-66.700,00	-33.500,00	0,00
	69253000 Aufnahme von Krediten für Investitionen / vom inländischen Geldmarkt / Laufzeit 5 Jahre und mehr	33.500,00	0,00	0,00	0,00	0,00	-33.500,00	0,00
	69253100 Aufnahme von Krediten für Investitionen / vom inländischen Geldmarkt / Laufzeit 5 Jahre und mehr / Euro-Währung (fester Zins)	0,00	66.700,00	0,00	0,00	-66.700,00	0,00	0,00
46.	- Auszahlungen zur Tilgung von Investitionskrediten	-10.103,16	-11.350,00	0,00	-11.228,41	121,59	-1.125,25	0,00
	79250000 Tilgung von Krediten für Investitionen / vom inländischen Geldmarkt	0,00	-2.300,00	0,00	0,00	2.300,00	0,00	0,00
	79251000 Tilgung von Krediten für Investitionen / vom inländischen Geldmarkt / Kredite in Euro-Währung (fester Zins)	-10.103,16	-9.050,00	0,00	-11.228,41	-2.178,41	-1.125,25	0,00
47.	= Saldo der Ein- und Auszahlungen aus Investitionskrediten (Saldo der Nummern 45 und 46)	23.396,84	55.350,00	0,00	-11.228,41	-66.578,41	-34.625,25	0,00
48.	+ Zunahme der Verbindlichkeiten gegenüber der Verbandsgemeinde	0,00	0,00	0,00	0,00	0,00	0,00	0,00
49.	- Abnahme der Verbindlichkeiten gegenüber der Verbandsgemeinde	0,00	-279.050,00	0,00	0,00	279.050,00	0,00	0,00
	79443000 Tilgung von Krediten zur Liquiditätssicherung / vom öffentlichen Bereich / von der EU / von Gemeinden und Gemeindeverbänden	0,00	-279.050,00	0,00	0,00	279.050,00	0,00	0,00
50.	= Veränderung der Verbindlichkeiten gegenüber der Verbandsgemeinde (Saldo der Nummern 48 und 49)	0,00	-279.050,00	0,00	0,00	279.050,00	0,00	0,00
51.	+ Abnahme der Forderungen gegenüber der Verbandsgemeinde	598.510,68	0,00	0,00	633.187,00	633.187,00	34.676,32	0,00
	69644000 Einzahlungen für Dritte im Rahmen der der Führung der Einheitskasse / für den öffentlichen Bereich / für Gemeinden und Gemeindeverbände	598.510,68	0,00	0,00	633.187,00	633.187,00	34.676,32	0,00
52.	- Zunahme der Forderungen gegenüber der Verbandsgemeinde	-341.273,68	0,00	0,00	-858.969,57	-858.969,57	-517.695,89	0,00
	79522020 Rücklage Wirtschaftswege	-3.220,46	0,00	0,00	-4.381,10	-4.381,10	-1.160,64	0,00
	79644000 Auszahlungen für Dritte im Rahmen der Führung der Einheitskasse / für den öffentlichen	-338.053,22	0,00	0,00	-854.588,47	-854.588,47	-516.535,25	0,00

Pos.	Inhalt	Ist Vorjahr	Plan	Übertragen aus	Ist	Abweichung	Veränderung	Übertrag nach
		2009	2010	2009	2010	Plan J. Ist	gegenüber	2011
		EUR	EUR	EUR	EUR	2010	2009	EUR
		1	2	3	4	5	6	7
<i>Bereich / für Gemeinden und Gemeindeverbände</i>								
53.	= Veränderung der Forderungen gegenüber der Verbandsgemeinde (Saldo der Nummern 51 und 52)	257.237,00	0,00	0,00	-225.782,57	-225.782,57	-483.019,57	0,00
54.	= Saldo der Ein- und Auszahlungen aus Finanzierungstätigkeit (Summe der Nummern 47, 50 und 53)	280.633,84	-223.700,00	0,00	-237.010,98	-13.310,98	-517.644,82	0,00
55.	= Einzahlungen aus durchlaufenden Geldern	0,00	0,00	0,00	0,00	0,00	0,00	0,00
56.	= Auszahlungen aus durchlaufenden Geldern	0,00	0,00	0,00	0,00	0,00	0,00	0,00

*** Ende der Liste "Finanzrechnung" ***

II.3 Teilrechnungen

gemäß § 46 GemHVO

Teilhaushalt 01 Teilhaushalt 1

Pos.	Inhalt	Ist Vorjahr	Plan	Übertragen aus	Ist	Abweichung	Veränderung	Übertrag nach
		2009	2010	2009	2010	Plan ./. Ist	gegenüber	2011
		EUR	EUR	EUR	EUR	EUR	EUR	EUR
		1	2	3	4	5	6	7
2.	+ Zuwendungen, allgemeine Umlagen und sonstige Transfereinzahlungen	258.540,27	373.000,00	0,00	442.871,76	69.871,76	184.331,49	0,00
4.	+ Öffentlich-rechtliche Leistungsentgelte	130.868,18	149.680,00	0,00	148.652,43	-1.027,57	17.784,25	0,00
5.	+ Privatrechtliche Leistungsentgelte	92,82	130,00	0,00	67,82	-62,18	-25,00	0,00
6.	+ Kostenerstattungen und Kostenumlagen	59.756,29	65.350,00	0,00	190,40	-65.159,60	-59.565,89	0,00
9.	+ Sonstige laufende Erträge	38.014,09	24.550,00	0,00	25.588,39	1.038,39	-12.425,70	0,00
10.	= Summe der laufenden Erträge aus Verwaltungstätigkeit (Summe 1 bis 9)	487.271,65	612.710,00	0,00	617.370,80	4.660,80	130.099,15	0,00
11.	- Personalaufwendungen	-366.630,56	-457.110,00	0,00	-444.937,14	12.172,86	-78.306,58	0,00
13.	- Aufwendungen für Sach- und Dienstleistungen	-63.029,72	-93.850,00	0,00	-67.972,68	25.877,32	-4.942,96	0,00
14.	- Abschreibungen gemäß § 2 Abs. 1 Nr. 14 GemHVO	-135.084,40	-138.160,00	0,00	-132.728,09	5.431,91	2.356,31	0,00
16.	- Zuwendungen, Umlagen und sonstige Transferaufwendungen	-1.709,69	-1.700,00	0,00	-2.195,00	-495,00	-485,31	0,00
18.	- Sonstige laufenden Aufwendungen	-12.113,42	-22.830,00	0,00	-22.885,85	-55,85	-10.772,43	0,00
19.	= Summe der laufenden Aufwendungen aus Verwaltungstätigkeit (Summe 11 bis 18)	-578.567,79	-713.650,00	0,00	-670.718,76	42.931,24	-92.150,97	0,00
20.	= Laufendes Ergebnis aus Verwaltungstätigkeit (Saldo der Nummern 10 und 19)	-91.296,14	-100.940,00	0,00	-53.347,96	47.592,04	37.948,18	0,00
24.	= Ordentliches Ergebnis (Summe 20 und 23)	-91.296,14	-100.940,00	0,00	-53.347,96	47.592,04	37.948,18	0,00
28.	= Jahresergebnis des Teilhaushalts vor Verrechnung der internen Leistungsbeziehungen (Summe 24 und 27)	-91.296,14	-100.940,00	0,00	-53.347,96	47.592,04	37.948,18	0,00
32.	= Jahresergebnis des Teilhaushalts nach Verrechnung der internen Leistungsbeziehungen	-91.296,14	-100.940,00	0,00	-53.347,96	47.592,04	37.948,18	0,00

*** Ende der Liste "Teilergebnisrechnung" ***

Teilhaushalt

01 Teilhaushalt 1

Pos.	Inhalt	Ist Vorjahr	Plan	Übertragen aus	Ist	Abweichung	Veränderung	Übertrag nach
		2009	2010	2009	2010	Plan ./. Ist	gegenüber	2011
		EUR	EUR	EUR	EUR	EUR	EUR	EUR
		1	2	3	4	5	6	7
1.	= Saldo der laufenden Ein- und Auszahlungen aus Verwaltungstätigkeit	-46.924,66	-65.100,00	0,00	-97.246,95	-32.146,95	-50.322,29	0,00
3.	= Saldo der ordentlichen Ein- und Auszahlungen (Saldo der Summen 1 und 2)	-46.924,66	-65.100,00	0,00	-97.246,95	-32.146,95	-50.322,29	0,00
5.	= Saldo der ordentlichen und außerordentlichen Ein- und Auszahlungen vor Verrechnung der internen Leistungsbeziehungen (Summe 3 und 4)	-46.924,66	-65.100,00	0,00	-97.246,95	-32.146,95	-50.322,29	0,00
7.	Saldo der ordentlichen und außerordentlichen Ein- und Auszahlungen nach Verrechnung der internen Leistungsbeziehungen (Summe der Nummern 5 und 6)	-46.924,66	-65.100,00	0,00	-97.246,95	-32.146,95	-50.322,29	0,00
8.	+ Einzahlungen aus Investitionszuwendungen	173.041,97	273.280,00	0,00	266.523,81	-6.756,19	93.481,84	0,00
9.	+ Einzahlungen aus Beiträgen und ähnlichen Entgelten	25.530,85	57.170,00	0,00	59.767,45	2.597,45	34.236,60	0,00
16.	= Summe der Einzahlungen aus Investitionstätigkeit (Summe 8 bis 15)	198.572,82	330.450,00	0,00	326.291,26	-4.158,74	127.718,44	0,00
18.	- Auszahlungen für Sachanlagen	-496.612,51	-68.500,00	0,00	-58.532,03	9.967,97	438.080,48	0,00
23.	- Summe der Auszahlungen aus Investitionstätigkeiten (Summe 17 bis 22)	-496.612,51	-68.500,00	0,00	-58.532,03	9.967,97	438.080,48	0,00
24.	= Saldo aus den Ein- und Auszahlungen aus Investitionstätigkeit (Saldo der Nummern 16 und 23)	-298.039,69	261.950,00	0,00	267.759,23	5.809,23	565.798,92	0,00
25.	= Finanzmittelüberschuss / Finanzmittelfehlbetrag des Teilhaushalts (Summe 7 und 24)	-344.964,35	196.850,00	0,00	170.512,28	-26.337,72	515.476,63	0,00

*** Ende der Liste "Teilfinanzrechnung" ***

Teilhaushalt

02 Teilhaushalt 2

Pos.	Inhalt	Ist Vorjahr	Plan	Übertragen aus	Ist	Abweichung	Veränderung	Übertrag nach
		2009	2010	2009	2010	Plan ./. Ist	gegenüber	2011
		EUR	EUR	EUR	EUR	EUR	EUR	EUR
		1	2	3	4	5	6	7
1.	Steuern und ähnliche Abgaben	324.732,59	271.300,00	0,00	316.001,15	44.701,15	-8.731,44	0,00
2.	+ Zuwendungen, allgemeine Umlagen und sonstige Transfereinzahlungen	54.058,00	36.500,00	0,00	36.492,00	-8,00	-17.566,00	0,00
10.	= Summe der laufenden Erträge aus Verwaltungstätigkeit (Summe 1 bis 9)	378.790,59	307.800,00	0,00	352.493,15	44.693,15	-26.297,44	0,00
16.	- Zuwendungen, Umlagen und sonstige Transferaufwendungen	-285.893,48	-263.450,00	0,00	-267.383,38	-3.933,38	18.510,10	0,00
19.	= Summe der laufenden Aufwendungen aus Verwaltungstätigkeit (Summe 11 bis 18)	-285.893,48	-263.450,00	0,00	-267.383,38	-3.933,38	18.510,10	0,00
20.	= Laufendes Ergebnis aus Verwaltungstätigkeit (Saldo der Nummern 10 und 19)	92.897,11	44.350,00	0,00	85.109,77	40.759,77	-7.787,34	0,00
21.	+ Zinserträge und sonstige Finanzerträge	95,00	250,00	0,00	304,00	54,00	209,00	0,00
22.	- Zinsaufwendungen und sonstige Finanzaufwendungen	-22.127,20	-22.900,00	0,00	-21.388,15	1.511,85	739,05	0,00
23.	= Finanzergebnis (Saldo der Nummern 21 und 22)	-22.032,20	-22.650,00	0,00	-21.084,15	1.565,85	948,05	0,00
24.	= Ordentliches Ergebnis (Summe 20 und 23)	70.864,91	21.700,00	0,00	64.025,62	42.325,62	-6.839,29	0,00
28.	= Jahresergebnis des Teilhaushalts vor Verrechnung der internen Leistungsbeziehungen (Summe 24 und 27)	70.864,91	21.700,00	0,00	64.025,62	42.325,62	-6.839,29	0,00
32.	= Jahresergebnis des Teilhaushalts nach Verrechnung der internen Leistungsbeziehungen	70.864,91	21.700,00	0,00	64.025,62	42.325,62	-6.839,29	0,00

*** Ende der Liste "Teilergebnisrechnung" ***

Teilhaushalt

02 Teilhaushalt 2

Pos.	Inhalt	Ist Vorjahr	Plan	Übertragen aus	Ist	Abweichung	Veränderung	Übertrag nach
		2009	2010	2009	2010	Plan ./. Ist	gegenüber	2011
		EUR	EUR	EUR	EUR	EUR	EUR	EUR
		1	2	3	4	5	6	7
1.	= Saldo der laufenden Ein- und Auszahlungen aus Verwaltungstätigkeit	87.874,01	49.420,00	0,00	87.710,85	38.290,85	-163,16	0,00
2.	= Saldo der Zins- und der sonstigen Finanzein- und -auszahlungen	-23.543,50	-22.570,00	0,00	-21.212,15	1.357,85	2.331,35	0,00
3.	= Saldo der ordentlichen Ein- und Auszahlungen (Saldo der Summen 1 und 2)	64.330,51	26.850,00	0,00	66.498,70	39.648,70	2.168,19	0,00
5.	= Saldo der ordentlichen und außerordentlichen Ein- und Auszahlungen vor Verrechnung der internen Leistungsbeziehungen (Summe 3 und 4)	64.330,51	26.850,00	0,00	66.498,70	39.648,70	2.168,19	0,00
7.	Saldo der ordentlichen und außerordentlichen Ein- und Auszahlungen nach Verrechnung der internen Leistungsbeziehungen (Summe der Nummern 5 und 6)	64.330,51	26.850,00	0,00	66.498,70	39.648,70	2.168,19	0,00
25.	= Finanzmittelüberschuss / Finanzmittelfehlbetrag des Teilhaushalts (Summe 7 und 24)	64.330,51	26.850,00	0,00	66.498,70	39.648,70	2.168,19	0,00

*** Ende der Liste "Teilfinanzrechnung" ***

II.4 Bilanz

gemäß § 47 GemHVO

Bilanz der Ortsgemeinde Wahlheim zum 31.12.2010

Aktiva		Passiva	
Posten	Bezeichnung	Posten	Bezeichnung
	in €		in €
1	Anlagevermögen	1	Eigenkapital
1.1	Immaterielle Vermögensgegenstände	1.1	Kapitalrücklage
			1.549.834,77 €
1.2	Sachanlagen	1.3	Ergebnisvortrag - 1. Vorjahr
			-20.431,23 €
1.3	Finanzanlagen	1.4	Jahresüberschuss/Jahresfehlbetrag
			10.677,66 €
2	Umlaufvermögen	2	Sonderposten
2.1	Vorräte	2.2	Sonderposten aus Zuwendungen und Beiträgen
			3.253.173,01 €
2.2	Forderungen u. sonstige Vermögensgegenstände	2.3.	Sonderposten für den Gebührenaussgleich (Wiwe)
			13.612,51 €
2.3	Wertpapiere des Umlaufvermögens	2.5	Sonderposten aus Grabnutzungsentgelten
			16.709,31 €
2.4	Kassenbestand, Guthaben bei Kreditinstituten	3	Rückstellungen
			13.612,51 €
3	Ausgleichsposten für latente Steuern	3.1	Rückstellungen für Pensionen u. ähnl. Verpflichtungen
			16.197,00 €
4	Rechnungsabgrenzungsposten	3.4	Sonstige Rückstellungen
			1.079,24 €
4.1	Disagio	4	Verbindlichkeiten
			0,00 €
4.2	Sonstige Rechnungsabgrenzungsposten	4.2.1	Verbindlichkeiten a. Kreditaufnahmen f. Investitionen
			491.034,29 €
5	Nicht durch Eigenkapital gedeckter Fehlbetrag	4.5	Verbindlichkeiten a. Lieferungen u. Leistungen
			541,55 €
		4.9	Verbindlichkeiten gegenüber Sondervermögen
			0,00 €
		4.10	Verbindlichkeiten gegen. d. sonst. öffentl. Bereich
			303.898,07 €
		4.11	Sonstige Verbindlichkeiten
			9.454,50 €
		5	Rechnungsabgrenzungsposten
		6	Eröffnungsbilanzwert
			5.645.780,68 €
	Bilanzsumme		Bilanzsumme
			5.645.780,68 €

Gemeinde 24 WAHLHEIM

		Ist 2010	Ist Vorjahr
1.	Anlagevermögen		
1.1.	Immaterielle Vermögensgegenstände		
1.1.1.	Gewerbliche Schutzrechte und ähnliche Rechte und Werte sowie Lizenzen an solchen Rechten und Werten	0,00	0,00
1.1.2.	Geleistete Zuwendungen	0,00	0,00
1.1.3.	Gezahlte Investitionszuschüsse	150.390,09	204.131,02
	<i>01300000 Gezahlte Investitionszuschüsse als Nutzungsberechtigter</i>	<i>150.390,09</i>	<i>204.131,02</i>
1.1.4.	Geschäfts- oder Firmenwert	0,00	0,00
1.1.5.	Anzahlungen auf immaterielle Vermögensgegenstände	0,00	0,00
	Summe: Immaterielle Vermögensgegenstände	150.390,09	204.131,02
1.2.	Sachanlagen		
1.2.1.	Wald, Forsten	0,00	0,00
1.2.2.	Sonstige unbebaute Grundstücke und grundstücksgleiche Rechte	303.770,99	303.770,99
	<i>02210000 Friedhöfe</i>	<i>2.041,94</i>	<i>2.041,94</i>
	<i>02220000 Parkanlagen</i>	<i>7.912,61</i>	<i>7.912,61</i>
	<i>02230000 Kleingartenanlagen, Gartenland</i>	<i>21.364,59</i>	<i>21.364,59</i>
	<i>02250000 Kinderspielplätze</i>	<i>325,60</i>	<i>325,60</i>
	<i>02310000 Ackerland</i>	<i>57.461,46</i>	<i>57.461,46</i>
	<i>02330000 Öd- und Unland</i>	<i>238,43</i>	<i>238,43</i>
	<i>02390000 Ackerland / Sonstige</i>	<i>110,26</i>	<i>110,26</i>
	<i>02690000 Gewässer / Sonstige</i>	<i>3.840,16</i>	<i>3.840,16</i>
	<i>02960000 Bauland</i>	<i>194.170,97</i>	<i>194.170,97</i>
	<i>02990000 Unbebaute Grundstücke und grundstücksgleiche Rechte / sonstige unbebaute Grundstücke</i>	<i>16.304,97</i>	<i>16.304,97</i>
1.2.3.	Bebaute Grundstücke und grundstücksgleiche Rechte	1.284.974,65	1.274.786,36
	<i>03190000 Bebaute Grundstücke und grundstücksgleiche Rechte / mit Wohnbauten / sonstige Wohnbauten</i>	<i>1.859,16</i>	<i>1.859,16</i>
	<i>03210000 Kindertagesstätten</i>	<i>1.093.159,47</i>	<i>1.079.225,15</i>
	<i>03710000 Bebaute Grundstücke und grundstücksgleiche Rechte / mit Verwaltungsgebäuden</i>	<i>112.509,14</i>	<i>114.649,21</i>
	<i>03921000 Friedhofsgebäude / Leichenhallen</i>	<i>76.038,47</i>	<i>77.590,26</i>
	<i>03999000 Bebaute Grundstücke und grundstücksgleiche Rechte / mit sonstigen Gebäuden / sonstige Gebäude, Bauten / Sonstige</i>	<i>1.408,41</i>	<i>1.462,58</i>
1.2.4.	Infrastrukturvermögen	3.372.802,38	3.422.178,41
	<i>04824000 Gemeindestraßen</i>	<i>2.651.590,94</i>	<i>2.720.916,10</i>
	<i>04825000 Gehwege</i>	<i>402.596,98</i>	<i>416.513,91</i>
	<i>04831000 Fußwege</i>	<i>9.194,70</i>	<i>9.194,70</i>
	<i>04834000 Straßen, Wege, Plätze und Verkehrslenkungsanlagen / landwirtschaftliche Wege</i>	<i>162.095,25</i>	<i>172.729,46</i>
	<i>04835000 Rad- und Wirtschaftswege</i>	<i>283,51</i>	<i>283,51</i>
	<i>04841000 Parkplätze</i>	<i>30.032,06</i>	<i>30.032,06</i>
	<i>04842000 Dorfplätze</i>	<i>28.994,44</i>	<i>30.120,97</i>
	<i>04871000 Straßenbeleuchtung / Strom</i>	<i>48.662,00</i>	<i>0,00</i>
	<i>04931000 Bahnhöfe, Buswartehallen, sonstige Wartehallen</i>	<i>11.701,12</i>	<i>12.223,01</i>
	<i>04960000 Spring-, Trink- und Zierbrunnen</i>	<i>27.651,38</i>	<i>30.164,69</i>
1.2.5.	Bauten auf fremdem Grund und Boden	0,00	0,00

Gemeinde

24 WAHLHEIM

		Ist 2010	Ist Vorjahr
1.2.6.	Kunstgegenstände, Denkmäler	0,00	0,00
1.2.7.	Maschinen, technische Anlagen, Fahrzeuge	0,00	0,00
1.2.8.	Betriebs- und Geschäftsausstattung	32.540,29	18.618,17
	<i>08210000 Betriebsausstattung</i>	<i>17.535,55</i>	<i>10.522,74</i>
	<i>08224000 Hardware und EDV-technische Ausstattung</i>	<i>474,94</i>	<i>618,53</i>
	<i>08240000 Geringwertige Vermögensgegenstände</i>	<i>222,00</i>	<i>222,00</i>
	<i>08290000 Betriebs- und Geschäftsausstattung, Pflanzen und Tiere / sonstige Betriebs- und Geschäftsausstattung</i>	<i>14.307,80</i>	<i>7.254,90</i>
1.2.9.	Pflanzen und Tiere	50,00	50,00
	<i>08500000 Sonstige Pflanzungen</i>	<i>50,00</i>	<i>50,00</i>
1.2.10.	Geleistete Anzahlungen, Anlagen im Bau	175.246,76	175.246,76
	<i>09640000 Anlagen im Bau-Tiefbau</i>	<i>175.246,76</i>	<i>175.246,76</i>
	Summe: Sachanlagen	5.169.385,07	5.194.650,69
1.3.	Finanzanlagen		
1.3.1.	Anteile an verbundenen Unternehmen	0,00	0,00
1.3.2.	Ausleihungen an verbundene Unternehmen	0,00	0,00
1.3.3.	Beteiligungen	0,00	0,00
1.3.4.	Ausleihungen an Unternehmen, mit denen ein Beteiligungsverhältnis besteht	0,00	0,00
1.3.5.	Sondervermögen, Zweckverbände, Anstalten des öffentlichen Rechts, rechtsfähige kommunale Stiftungen	890,84	890,84
	<i>12310000 Sondervermögen, Zweckverbände, rechtsfähige Anstalten des öffentlichen Rechts einschließlich Sparkassen und Ausleihungen an diese / Zweckverbände und Ausleihungen an Zweckverbände / Zweckverbände</i>	<i>890,84</i>	<i>890,84</i>
1.3.6.	Ausleihungen an Sondervermögen, Zweckverbände, Anstalten des öffentlichen Rechts, rechtsfähige kommunale Stiftungen	0,00	0,00
1.3.7.	Sonstige Wertpapiere des Anlagevermögens	0,00	0,00
1.3.8.	Sonstige Ausleihungen	0,00	0,00
	Summe: Finanzanlagen	890,84	890,84
	Summe: Anlagevermögen	5.320.666,00	5.399.672,55
2.	Umlaufvermögen		
2.1.	Vorräte		
2.1.1.	Roh-, Hilfs- und Betriebsstoffe	0,00	0,00
2.1.2.	Unfertige Erzeugnisse, unfertige Leistungen	0,00	0,00
2.1.3.	Fertige Erzeugnisse, fertige Leistungen und Waren	0,00	0,00
2.1.4.	Geleistete Anzahlungen auf Vorräte	0,00	0,00
	Summe: Vorräte	0,00	0,00
2.2.	Forderungen und sonstige Vermögensgegenstände		
2.2.1.	Öffentlich-rechtliche Forderungen, Forderungen aus Transferleistungen	74.511,63	21.878,58
	<i>15159000 Gebührenforderungen / gegen den privaten Bereich / gegen den sonstigen privaten Bereich</i>	<i>519,00</i>	<i>367,95</i>
	<i>15252000 Beitragsforderungen / gegen den privaten Bereich / gegen den sonstigen privaten Bereich</i>	<i>7.762,73</i>	<i>11.826,48</i>

Gemeinde 24 WAHLHEIM

	Ist 2010	Ist Vorjahr
15351000 Steuerforderungen / gegen den privaten Bereich / gegen private Unternehmen	2.296,28	8.785,28
15359000 Steuerforderungen / gegen den privaten Bereich / gegen den sonstigen privaten Bereich	131,00	18,87
15443000 Forderungen aus Transferleistungen / gegen den öffentlichen Bereich / gegen die EU / gegen Gemeinden und Gemeindeverbände	63.802,62	880,00
2.2.2. Privatrechtliche Forderungen aus Lieferungen und Leistungen	0,00	0,00
2.2.3. Forderungen gegen verbundene Unternehmen	0,00	0,00
2.2.4. Forderungen gegen Unternehmen, mit denen ein Beteiligungsverhältnis besteht	0,00	0,00
2.2.5. Forderungen gegen Sondervermögen, Zweckverbände, Anstalten des öffentlichen Rechts, rechtsfähige kommunale Stiftungen	0,00	0,00
2.2.6. Forderungen gegen den sonstigen öffentlichen Bereich	230.399,72	0,00
17431000 Sonstige Forderungen, sonstige Vermögensgegenstände / gegen den öffentlichen Bereich / gegen die EU / gegen Gemeinden und Gemeindeverbände / laufendes Verrechnungskonto	221.401,47	0,00
17439000 Sonstige Forderungen, sonstige Vermögensgegenstände / gegen den öffentlichen Bereich / gegen die EU / gegen Gemeinden und Gemeindeverbände / Sonstige	8.998,25	0,00
2.2.7. Sonstige Vermögensgegenstände	6.436,14	155.140,00
17619000 Sonstige Forderungen, sonstige Vermögensgegenstände / gegen den sonstigen inländischen Bereich / private Unternehmen / Sonstige	113,00	140,00
17639000 Sonstige Forderungen, sonstige Vermögensgegenstände / gegen den sonstigen inländischen Bereich / gegen den sonstigen privaten Bereich / Sonstige	155,00	0,00
17990000 Sonstige Forderungen, sonstige Vermögensgegenstände / Sonstige	0,00	155.000,00
17991000 Sonstige Forderungen (zur Abgrenzung ins Vorjahr)	6.168,14	0,00
2.2.8. Wertberichtigungen	-507,28	-3.776,28
21253510 Einzelwertberichtigung auf Steuerforderungen gegen den privaten Bereich, private Unternehmen	-448,28	-3.717,28
21276190 Einzelwertberichtigung auf Forderungen aus der Verzinsung Gewerbesteuer gegen den privaten Bereich, private Unternehmen	-59,00	-59,00
Summe: Forderungen	310.840,21	173.242,30
2.3. Wertpapiere des Umlaufvermögens		
2.3.1. Anteile an verbundenen Unternehmen	0,00	0,00
2.3.2. Sonstige Wertpapiere des Umlaufvermögens	0,00	0,00
Summe: Wertpapiere	0,00	0,00
2.4. Kassenbestand, Bundesbankguthaben, Guthaben bei der Europäischen Zentralbank, Guthaben bei Kreditinstituten und Schecks	13.612,51	9.130,80
18330200 Rücklage Wirtschaftswege	13.612,51	9.130,80
Summe: Umlaufvermögen	324.452,72	182.373,10
3. Ausgleichsposten für latente Steuern	0,00	0,00
4. Rechnungsabgrenzungsposten	0,00	0,00
4.1. Disagio	0,00	0,00

Bilanz 2010

Aktiva

erstellt von: **DS**

erstellt am: **12.06.2013**

Gemeinde 24 WAHLHEIM

		Ist 2010	Ist Vorjahr
4.2.	Sonstige Rechnungsabgrenzungsposten	661,96	632,00
	<i>19500000 Sonstige aktive Rechnungsabgrenzungsposten</i>	<i>661,96</i>	<i>632,00</i>
	Summe: Rechnungsabgrenzungsposten	661,96	632,00
5.	Nicht durch Eigenkapital gedeckter Fehlbetrag	0,00	0,00
	Bilanzsumme	5.645.780,68	5.582.677,65

Gemeinde 24 WAHLHEIM

		Ist 2010	Ist Vorjahr
1.	Eigenkapital		
1.1.	Kapitalrücklage	1.549.834,77	1.559.096,43
	<i>20100000 Kapitalrücklage</i>	<i>1.549.834,77</i>	<i>1.559.096,43</i>
1.2.	Sonstige Rücklagen	0,00	0,00
1.3.	Ergebnisvortrag	-20.431,23	0,00
	<i>20300001 Ergebnisvortrag - 2009</i>	<i>-20.431,23</i>	<i>0,00</i>
1.4.	Jahresüberschuss/Jahresfehlbetrag	10.677,66	-20.431,23
	Summe: Eigenkapital	1.540.081,20	1.538.665,20
2.	Sonderposten		
2.1.	Sonderposten für Belastungen aus dem kommunalen Finanzausgleich	0,00	0,00
2.2.	Sonderposten zum Anlagevermögen	0,00	0,00
2.2.1.	Sonderposten aus Zuwendungen	1.687.738,51	1.622.885,97
	<i>23142000 Sonstige Sonderposten / aus Zuwendungen / vom öffentlichen Bereich / von der EU / vom Land (u.a. Investitionsschlüsselzuweisungen, soweit für Investitionen verwendet)</i>	<i>996.032,15</i>	<i>976.647,58</i>
	<i>23143000 Sonstige Sonderposten / aus Zuwendungen / vom öffentlichen Bereich / von der EU / von Gemeinden und Gemeindeverbänden</i>	<i>667.028,16</i>	<i>645.341,56</i>
	<i>23151000 Sonstige Sonderposten / aus Zuwendungen / vom privaten Bereich / von privaten Unternehmen</i>	<i>23.976,37</i>	<i>0,00</i>
	<i>23159000 Sonstige Sonderposten / aus Zuwendungen / vom privaten Bereich / vom sonstigen privaten Bereich</i>	<i>275,00</i>	<i>300,00</i>
	<i>23190000 Sonstige Sonderposten / aus Zuwendungen / von Sonstigen</i>	<i>426,83</i>	<i>596,83</i>
2.2.2.	Sonderposten aus Beiträgen und ähnlichen Entgelten	1.501.998,07	1.501.446,55
	<i>23259000 Sonstige Sonderposten / aus Beiträgen und ähnlichen Entgelten / vom privaten Bereich / vom sonstigen privaten Bereich</i>	<i>1.501.998,07</i>	<i>1.501.446,55</i>
2.2.3.	Sonderposten aus Anzahlungen für Anlagevermögen	63.436,43	54.174,77
	<i>23320000 Anzahlungen auf Sonderposten aus Beiträgen und ähnlichen Entgelten</i>	<i>63.436,43</i>	<i>54.174,77</i>
	Summe: Sonderposten zum Anlagevermögen	3.253.173,01	3.178.507,29
2.3.	Sonderposten für den Gebührenausgleich	13.612,51	9.130,80
	<i>23402000 Sonstige Sonderposten für d. Gebührenausgl./Wiwe Wahlheim</i>	<i>13.612,51</i>	<i>9.130,80</i>
2.4.	Sonderposten mit Rücklagenanteil	0,00	0,00
2.5.	Sonderposten aus Grabnutzungsentgelten	16.709,31	17.023,04
	<i>23600000 Sonstige Sonderposten / für Grabnutzungsentgelte</i>	<i>16.709,31</i>	<i>17.023,04</i>
2.6.	Sonderposten aus Anzahlungen für Grabnutzungsentgelte	0,00	0,00
2.7.	Sonstige Sonderposten	0,00	0,00
	Summe: Sonderposten	3.283.494,83	3.204.661,13
3.	Rückstellungen		
3.1.	Rückstellungen für Pensionen und ähnliche Verpflichtungen	16.197,00	14.259,00
	<i>24310000 Rückstellungen für Pensionen und ähnliche Verpflichtungen / für Ehrenämter im Beamtenverhältnis / für Beschäftigte</i>	<i>16.197,00</i>	<i>14.259,00</i>
3.2.	Steuerrückstellungen	0,00	0,00
3.3.	Rückstellungen für latente Steuern	0,00	0,00

Gemeinde 24 WAHLHEIM

		Ist 2010	Ist Vorjahr
3.4.	Sonstige Rückstellungen	1.079,24	5.559,00
	<i>29100000 Sonstige Rückstellungen / für nicht in Anspruch genommenen Urlaub</i>	1.079,24	5.559,00
	Summe: Rückstellungen	17.276,24	19.818,00
4.	Verbindlichkeiten		
4.1.	Anleihen	0,00	0,00
4.2.	Verbindlichkeiten aus Kreditaufnahmen	0,00	0,00
4.2.1.	Verbindlichkeiten aus Kreditaufnahmen für Investitionen	491.034,29	502.262,70
	<i>31512100 Investitionskredite vom inländischen Geldmarkt / von Banken / Laufzeit über 1 bis unter 5 Jahre / Euro-Währung (fester Zins)</i>	20.618,43	21.129,03
	<i>31513000 Investitionskredite vom inländischen Geldmarkt / von Banken / Laufzeit 5 Jahre und mehr</i>	0,00	33.500,00
	<i>31513100 Investitionskredite vom inländischen Geldmarkt / von Banken / Laufzeit 5 Jahre und mehr / Euro-Währung (fester Zins)</i>	88.012,36	56.748,33
	<i>31523100 Investitionskredite vom inländischen Geldmarkt / von Sparkassen / Laufzeit 5 Jahre und mehr / Euro-Währung (fester Zins)</i>	382.403,50	390.885,34
4.2.2.	Verbindlichkeiten aus Kreditaufnahmen zur Liquiditätssicherung	0,00	0,00
4.3.	Verbindlichkeiten aus Vorgängen, die Kreditaufnahmen wirtschaftlich gleichkommen	0,00	0,00
4.4.	Erhaltene Anzahlungen auf Bestellungen	0,00	0,00
4.5.	Verbindlichkeiten aus Lieferungen und Leistungen	541,55	2.699,79
	<i>35510000 Verbindlichkeiten aus Lieferungen und Leistungen / gegenüber dem privaten Bereich / private Unternehmen</i>	541,55	2.699,79
4.6.	Verbindlichkeiten aus Transferleistungen	0,00	0,00
4.7.	Verbindlichkeiten gegenüber verbundenen Unternehmen	0,00	0,00
4.8.	Verbindlichkeiten gegenüber Unternehmen, mit denen ein Beteiligungsverhältnis besteht	0,00	0,00
4.9.	Verbindlichkeiten gegenüber Sondervermögen, Zweckverbänden, Anstalten des öffentlichen Rechts, rechtsfähigen kommunalen Stiftungen	0,00	0,00
4.10.	Verbindlichkeiten gegenüber dem sonstigen öffentlichen Bereich	303.898,07	304.092,90
	<i>35430000 Verbindlichkeiten aus Lieferungen und Leistungen / gegenüber dem öffentlichen Bereich / gegenüber der EU / gegenüber Gemeinden und Gemeindeverbänden</i>	0,00	194,83
	<i>37431000 Sonstige Verbindlichkeiten / gegenüber dem öffentlichen Bereich / gegenüber der EU / gegenüber Gemeinden und Gemeindeverbänden / laufendes Verrechnungskonto</i>	303.898,07	303.898,07
4.11.	Sonstige Verbindlichkeiten	9.454,50	10.477,93
	<i>37991000 Sonstige Verbindlichkeiten (zur Abgrenzung ins Vorjahr)</i>	9.454,50	10.477,93
	Summe: Verbindlichkeiten	804.928,41	819.533,32
5.	Rechnungsabgrenzungsposten	0,00	0,00
	Bilanzsumme	5.645.780,68	5.582.677,65



II.5 Anhang

gemäß
§ 48 GemHVO

A. Rechtsgrundlagen

Der Anhang zum Jahresabschluss zum 31. Dezember 2010 der Gemeinde Wahlheim wurde unter Beachtung des § 108 Abs. 2 Nr. 5 GemO und der §§ 33 Nr. 5; 35 Abs. 2 und Abs. 6; 40 Abs. 2; 43; 44 Abs. 3 und Abs. 4; 45 Abs. 3 und Abs. 4, 46 Abs. 2 und Abs. 3; 47 Abs. 2; 48 GemHVO erstellt.

B. Gliederung

Die Gliederungsvorschriften der GemHVO fanden uneingeschränkt Beachtung. Die nicht fortlaufende Nummerierung in der Bilanz und bei den Erläuterungen ist durch nicht abgebildete Leerposten bedingt.

Gemäß § 48 Abs. 4 GemHVO unterbleiben Angaben und Erläuterungen, soweit sie für die Darstellung der Vermögens-, Finanz- und Ertragslage von untergeordneter Bedeutung sind.

C. Abweichungen von den bisher angewandten Bilanzierungs- und Bewertungsmethoden

Die Bilanzierungs- und Bewertungsmethoden sind gegenüber dem Haushaltsvorjahr unverändert.

Die Bilanzierungs- und Bewertungsmethoden des Haushaltsvorjahres wurden mit Ausnahme der nachfolgend dargestellten Abweichungen, die im Einzelnen bei den entsprechenden Posten der Bilanz, der Ergebnis- und der Finanzrechnung näher erläutert sind, beibehalten.

D. Angaben zu einzelnen Posten der Bilanz Aktiva

D.1 Anlagevermögen

Zusammensetzung und Entwicklung:

	31.12.2009 EURO	31.12. 2010 EURO
Immaterielle Vermögensgegenstände	204.131,02	150.390,09
Sachanlagen	5.194.650,69	5.169.385,07
Finanzanlagen	890,84	890,84
Summe Anlagevermögen	5.399.672,55	5.320.666,00

Der Stand der immateriellen Vermögensgegenstände, der Sachanlagen und der Finanzanlagen zum 31.12. 2010 ist aus dem beiliegenden Anlagennachweis ersichtlich.

D.1.1 Immaterielle Vermögensgegenstände

Zusammensetzung und Entwicklung:

	Stand 31.12.2009	Z= U= K=	Zugang Umbuchung Korrektur EB	Afa= U= A= K=	Abschreibung Umbuchung Abgang Korrektur EB	Stand 31.12.2010
	EURO		EURO		EURO	EURO
Gewerbliche Schutzrechte	0,00		0,00	Z	0,00	0,00
Immaterielle Vermögensgegenstände aus geleisteten Zuwendungen.	204.131,02		0,00	Afa U	5.078,93 48.662,00	150.390,09
Insgesamt	204.131,02		-48.662,00		5.078,93	150.390,09

Die immateriellen Vermögensgegenstände wurden zum Bilanzstichtag durch eine Buchinventur erfasst. Der Einzelnachweis ergibt sich aus der Anlagenbuchhaltung.

Die Umbuchung der Straßenbeleuchtung incl. Kabel erfolgt auf Sachanlagen (Infrastrukturvermögen), da das Wirtschaftsgut zum 01.01.2010 in das Eigentum der Ortsgemeinde übergegangen ist.

D.1.2 Sachanlagevermögen

Zusammensetzung und Entwicklung:

	Stand 31.12.2009	Z= U= K=	Zugang Umbuchung Korrektur EB	Afa= U= A= K=	Abschreibung Umbuchung Abgang Korrektur EB	Stand 31.12.2010
	EURO		EURO		EURO	EURO
Sonstige unbebaute Grundstücke und grundstücksgleiche Rechte	303.770,99		0,00		0,00	303.770,99
Bebaute Grundstücke und grundstücksgleiche Rechte	1.274.786,36	Z	36.449,38	Afa	26.261,09	1.284.974,65
Infrastrukturvermögen	3.422.178,41	U	48.662,00	Afa	98.038,03	3.372.802,38
Betriebs- und Geschäftsausstattung	18.618,17	Z	17.272,16	Afa	3.350,04	32.540,29
Pflanzen und Tiere	50,00		0,00		0,00	50,00
Geleistete Anzahlungen, Anlagen im Bau	175.246,76		0,00		0,00	175.246,76
Insgesamt	5.194.650,69		102.383,54		127.649,16	5.169.385,07

Das Sachanlagevermögen wurde zum Bilanzstichtag durch eine Buchinventur erfasst. Der Einzelnachweis ergibt sich aus der Anlagenbuchhaltung.

D 1.2.1 Sonstige unbebaute Grundstücke und grundstücksgleiche Rechte

Keine Veränderung in 2010

D 1.2.2 Bebaute Grundstücke und grundstücksgleiche Rechte

Der Zugang resultiert aus Kosten für den Erweiterungsbau der Kindertagesstätte.

D 1.2.3 Infrastrukturvermögen

Die Umbuchung erfolgte von immateriellen Vermögensgegenständen, da die Straßenbeleuchtung incl. Kabel zum 01.01.2010 in das Eigentum der Ortsgemeinde übergegangen ist.

D 1.2.5 Betriebs- und Geschäftsausstattungen

Bewegliche Vermögensgegenstände des Sachanlagevermögens, deren Anschaffungs- und Herstellungskosten 410,00 EURO netto nicht übersteigen, sind im Zugangsjahr direkt in den Aufwand gebucht.

Der Zugang von 17.272,16 € betrifft ausschließlich Anschaffungen für die Kindertagesstätte (u.a.: Kinderwagen „Quadro“, Edelstahlschaukel, Spiellandschaft „Mini“, Kindergarderoben, Personalschrank, Wickeltisch, Gartenhaus und PC-Set)

D 1.2.6 Geleistete Anzahlungen, Anlagen im Bau

Die Erschließung „Unterm Ort“ ist weiterhin noch nicht endgültig fertiggestellt und wird als Anlage im Bau geführt

Das Sachanlagevermögen wurde zum Bilanzstichtag grundsätzlich durch eine Buchinventur erfasst und ist in der Anlagebuchhaltung (siehe Anlagenlisten) einzeln nachgewiesen.

Das Sachanlagevermögen wurde mit den Anschaffungs- oder Herstellungskosten abzüglich planmäßiger linearer Abschreibungen bewertet.

Anschaffungsnebenkosten wurden in die Anschaffungskosten einbezogen.

Für folgende Vermögensgegenstände wurden zulässigerweise Festwerte gebildet:

1. Straßenbeleuchtung

D.1.3 Finanzanlagen

Zusammensetzung und Entwicklung:

Beteiligungen, Sondervermögen, Zweckverbände

Die Ortsgemeinde Wahlheim verfügt über folgende Anteile bzw. Beteiligungen:

	31.12.2009	31.12.2010
	EURO	EURO
- Zweckverband Rheinhessischer Elektrizitätsverband	890,84	890,84

Die Bewertung erfolgte mit dem anteiligen Stammkapital. Eine Einzeldarstellung ist in der Anlage 2 aufgeführt

Die Finanzanlagen wurden zum Bilanzstichtag durch eine Buch- /Beleginventur erfasst.

Die Finanzanlagen werden in einer Anlagenbestandsliste einzeln nachgewiesen.

D.2 Umlaufvermögen

Das Umlaufvermögen stellt solches Vermögen dar, welches schnell umgeschlagen wird, wie z.B. Vorräte, Forderungen und liquide Mittel.

D.2.2 Forderungen und sonstige Vermögensgegenstände

Die Forderungen und sonstigen Vermögensgegenstände wurden durch eine Buch- bzw. Beleginventur zum Bilanzstichtag nachgewiesen.

Gem. § 34 Abs. 5 GemHVO und § 6 Abs. 1 GemEBilBewVO sind Forderungen grundsätzlich mit dem Nominalwert anzusetzen.

Zweifelhafte Forderungen (u. a. niedergeschlagene Forderungen, Forderungen die mit Rechtsbehelfen belegt sind und Forderungen, für die ein Insolvenzverfahren angemeldet ist), sind in Höhe des erwarteten Zahlungsausfalls einzeln wertzuberechtigten. Im Zweifelsfall sind die Forderungen in voller Höhe wertzuberechtigten. Erlassene Forderungen sind nicht anzusetzen. Im Rahmen der vorbereitenden Arbeiten wurden entsprechende Wertberichtigungen bei den Kassenresten vorgenommen.

Zur Erläuterung verweisen wir auf den beigefügten Forderungsspiegel (Anlage 4).

Forderungsart	Stand 31.12.2010	Stand Vorjahr 31.12. 2009
	EURO	EURO
Öffentlich-rechtliche Forderungen, Forderungen aus Transferleistungen	74.511,63	21.878,58
Privatrechtliche Forderungen aus Lieferungen und Leistungen	0,00	0,00
Forderungen gegen verbundene Unternehmen	0,00	0,00
Forderungen gegen Unternehmen, mit denen ein Beteiligungsverhältnis besteht	0,00	0,00
Forderungen gegen Sondervermögen, Zweckverbände, Anstalten des öffentl. Rechts, rechtsfähige kommunale Stiftungen	0,00	0,00
Forderungen gegen den sonstigen öffentl. Bereich	230.399,72	0,00
Sonstige Vermögensgegenstände	6.436,14	155.140,00
Wertberichtigungen	-507,28	-3.776,28
Insgesamt	310.840,21	173.242,30

Wertberichtigungen werden im Bereich Gewerbesteuer vorgenommen.
Die Veränderung ergibt sich aus einer ausgebuchten Steuerforderung, die in 2010 niedergeschlagen wurde.

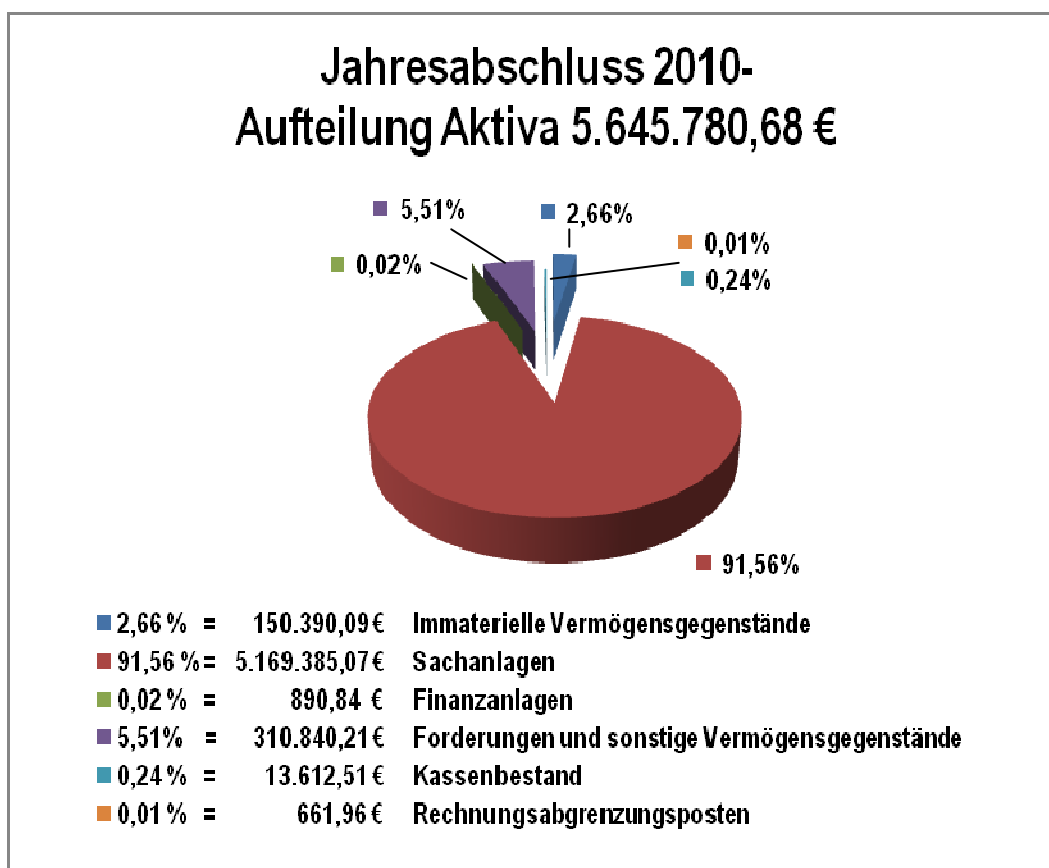
D.2.4 Liquide Mittel-Kassenbestand, Bundesbankguthaben, Guthaben bei Kreditinstituten und Schecks

Festgeldanlagen sind durch Abrechnungen der Kreditinstitute belegt.
Die durch die Einheitskasse der Verbandsgemeinde Alzey-Land für die Ortsgemeinde getätigte Sonderrücklage Wirtschaftswege wird unter diesem Bilanzposten (Konto 183302 – Rücklage Wirtschaftswege) ausgewiesen.

D.4 Aktiver Rechnungsabgrenzungsposten

Unter diesem Posten wird die bereits im Dezember 2010 ausgezahlte Besoldung für den Ehrenbeamten (Ortsbürgermeister) für den Monat Januar 2011 erfasst.

Der aktive Rechnungsabgrenzungsposten wurde durch Belege und durch Rechnungen belegt.



E Angaben zu einzelnen Posten der Bilanz Passiva

E.1 Eigenkapital

Das Eigenkapital ist der Saldo zwischen der Aktivseite der Bilanz abzüglich der Sonderposten, Rückstellungen und Verbindlichkeiten.

Das Eigenkapital der Ortsgemeinde Wahlheim zum Bilanzstichtag beträgt 1.540.081,20 €.

Zusammensetzung und Entwicklung:

	Stand	Zugang	Anpassung/ Korrektur	Abgang	Stand
	31.12.2009		Eröffnungs- bilanz		31.12. 2010
	EURO	EURO	EURO	EURO	EURO
E.1.1 Kapitalrücklage	1.559.096,43	0,00	-9.261,66	0,00	1.549.834,77
E.1.2 sonstige Rücklagen	0,00	0,00	0,00	0,00	0,00
E.1.3 Ergebnisvortrag	0,00	0,00	0,00	0,00	-20.431,23
E.1.4 Jahresüberschuss / Jahresfehlbetrag	-20.431,23	0,00	0,00	0,00	10.677,66
Insgesamt	1.538.665,20	0,00	-9.261,66	0,00	1.540.081,20

E.1.3 Ergebnisvortrag

Nähere Angaben zum Ergebnisvortrag – siehe Bilanz

E.1.4 Jahresüberschuss/Jahresfehlbetrag

Einzelheiten zur Ergebnisrechnung sind dem Rechenschaftsbericht zu entnehmen.

E.2 Sonderposten

E.2.2 Sonderposten zum Anlagevermögen

Die Sonderposten zum Anlagevermögen wird mit den ursprünglichen Zuführungsbeträgen abzüglich der bis zum Bilanzstichtag vorzunehmenden Auflösungen angesetzt. Die Auflösung der Sonderposten erfolgt ertragswirksam entsprechend der Abschreibung der bezuschussten Vermögensgegenstände.

Zusammensetzung und Entwicklung:

	Stand 31.12.2009	Z= U= K=	Zugang Umbuchung Korrektur EB	Afl= U= A= K=	Auflösung Umbuchung Abgang Korrektur EB	Stand 31.12.2010
	EURO		EURO		EURO	EURO
Zuwendungen	1.622.885,97	Z	117.184,64	Afl	52.332,10	1.687.738,51
Beiträge	1.501.446,55	Z	54.064,12	Afl	53.512,60	1.501.998,07
Anzahlungen für Anlagevermögen	54.174,77	Z	9.261,66		0,00	63.436,43
Sonderposten Anlagevermögen insgesamt	3.178.507,29		180.510,42		105.844,70	3.253.173,01

E.2.2.1 Sonderposten Zuwendungen

Zusammensetzung und Entwicklung:

	Stand 31.12.2009	Z= U= K=	Zugang Umbuchung Korrektur EB	Afl= U= A= K=	Auflösung Umbuchung Abgang Korrektur EB	Stand 31.12.2010
	EURO		EURO		EURO	EURO
Zuwendungen vom Land	976.647,58	Z	55.499,24	Afl	36.114,67	996.032,15
Zuweisungen Gemeinden und Gemeindeverbände	645.341,56	Z	37.000,00	Afl	15.313,40	667.028,16
Zuweisungen von sonstigen öffentlichen Bereichen	0,00		0,00		0,00	0,00
Zuweisungen vom privaten Bereich und von Sonstigen	896,83	Z	24.685,40	Afl	904,03	24.678,20
Anzahlungen auf Zuwendungen	0,00		0,00		0,00	0,00
Zuwendungen insgesamt	1.622.885,97		117.184,64		52.332,10	1.687.738,51

Die Ortsgemeinde erhielt zur Finanzierung von Investitionen bzw. Investitionsförderungsmaßnahmen Zuweisungen von öffentlichen Bereichen und von Privaten.

Die Zuwendungen vom Land in Höhe von 56.499,24 € sind bestimmt für den Straßenausbau (35.499,24 €) und für den Erweiterungsbau der Kindertagesstätte (20.000,00 €).

Die an dem Erweiterungsbau der Kindertagesstätte beteiligten Ortsgemeinden zahlten in 2010 einen weiteren Abschlag in Höhe von 37.000,00 €.

Die Zuweisungen vom privaten Bereich und von Sonstigen setzen sich zusammen aus einer Versicherungsleistung für den Straßenausbau in Höhe von 18.144,57 € (als Ersatz für die gekürzte Landeszuweisung) und einer Spende des Fördervereins der Kindertagesstätte für eine Spiellandschaft in Höhe von 6.540,83 €.

E.2.2.2 Sonderposten Beiträge und ähnliche Entgelte

Der Sonderposten aus Beiträgen und ähnlichen Entgelten setzt sich aus der Beitragsfestsetzung für den Straßenausbau inklusive Erschließung und Straßenbeleuchtung zusammen. Der Sonderposten wird ertragswirksam entsprechend der Abschreibung der o.g. Anlagegüter aufgelöst.

Zusammensetzung und Entwicklung:

	Stand 31.12.2009	Z= U= K=	Zugang Umbuchung Korrektur EB	Afl= U= A= K=	Auflösung Umbuchung Abgang Korrektur EB	Stand 31.12.2010
	EURO		EURO		EURO	EURO
Beiträge und ähnliche Entgelte	1.501.446,55	Z	54.064,12	Afl	53.512,60	1.501.998,07
Anzahlungen auf Beiträge	54.174,77	Z	9.261,66		0,00	63.436,43
Beiträge insgesamt	1.555.621,32		63.325,78		53.512,60	1.565.434,50

Beiträge und ähnlichen „Entgelte“ wurden im Haushaltsjahr 2010 noch für abgeschlossene Straßenausbau- und erschließungsmaßnahmen gehoben.

Der Zugang ergibt sich aus der Aktivierung „Wiederkehrende Beiträge“ für die Straßenausbau-maßnahme „Bahnhofstraße“ (29.173,95 €) und die Erschließung „Kelleracker“ (24.890,17 €), die im Haushaltsjahr 2010 erhoben wurden.

E.2.2.3 Sonderposten aus Anzahlungen für Anlagevermögen

In Vorjahren bzw. im laufenden Jahr erhobene Vorausleistungen (Erschließungsbeiträge) für die Maßnahme Erschließung "Unterm Ort" in Höhe von 63.436,43 € wurden auch im Haushaltsjahr 2010 nicht umgebucht, da die Maßnahme noch nicht fertig gestellt und in Nutzung genommen wurde. Der Zugang resultiert aus dem Verkauf eines gemeindeeigenen Grundstücks. Die Erschließungskosten wurden per Kaufvertrag auf die neuen Besitzer übertragen (siehe auch Korrektur zur Eröffnungsbilanz)

E.2.3 Sonderposten für den Gebührenaussgleich

Zusammensetzung und Entwicklung:

	Stand 31.12.2009	Z= U= K=	Zugang Umbuchung Korrektur EB	Afl= U= A= K=	Auflösung Umbuchung Abgang Korrektur EB	Stand 31.12.2010
	EURO		EURO		EURO	EURO
Wirtschaftswege	9.130,80		4.481,71		0,00	13.612,51

In der kostenrechnende Einrichtung Wirtschaftswege wurde im Haushaltsjahr eine Kostenüberdeckung in Höhe von 4.481,71 € erwirtschaftet. In Höhe der Kostenüberdeckung wurde der bereits gebildete Sonderposten erhöht. In den kommenden Jahren wird dieser bei einer Kostenunterdeckung verrechnet oder aufgelöst.

E.2.5 Sonderposten aus Grabnutzungsentgelten

Die Grabnutzungsentgelte werden in Sonderposten eingestellt und mit Beginn der Grabnutzung über deren Dauer ertragswirksam aufgelöst.

Der Posten hat sich im Haushaltsjahr wie folgt entwickelt:

	Stand 31.12.2009	Z= U= K=	Zugang Umbuchung Korrektur EB	Afl= U= A= K=	Auflösung Umbuchung Abgang Korrektur EB	Stand 31.12.2010
	EURO		EURO		EURO	EURO
Grabnutzungsentgelte	17.023,04	Z	650,00	Afl	963,73	16.709,31
Anzahlungen auf Grabnutzungs- entgelte	0,00		0,00		0,00	0,00
Insgesamt	17.023,04	Z	650,00	Afl	963,73	16.709,31

E.3 Rückstellungen

E.3.1 Rückstellungen für Pensionen und ähnliche Verpflichtungen

Die Berechnung der Rückstellungen wurde von der ppa - Pfälzische Pensionsanstalt auf der Grundlage versicherungsmathematischer Berechnungen für die Gemeinde durchgeführt.

Zusammensetzung und Entwicklung:

Art der Rückstellungen	Stand 31.12.2009	Zuführung	Entnahme	Auflösung	Stand 31.12.2010
	EURO	EURO	EURO	EURO	EURO
Pensionsrückstellungen aktive Beamte	14.259,00	1.938,00	0,00	0,00	16.197,00
Ehrensold	0,00	0,00	0,00	0,00	0,00
Insgesamt	14.259,00	1.938,00	0,00	0,00	16.197,00

Die Auflösung der Pensionsrückstellung beruht auf einer Neuberechnung der ppa - Pfälzische Pensionsanstalt.

E.3.4 Sonstige Rückstellungen

Zusammensetzung und Entwicklung:

Art der Rückstellungen	Stand 31.12.2009	Zuführung	Entnahme	Auflösung	Stand 31.12.2010
	EURO	EURO	EURO	EURO	EURO
Nicht in Anspruch genommener Urlaub	5.559,00	1.079,24	5.559,00	0,00	1.079,24
Überstunden	0,00	0,00	0,00	0,00	0,00
Altersteilzeit	0,00	0,00	0,00	0,00	0,00
Insgesamt	5.559,00	1.079,24	5.559,00	0,00	1.079,24

Die Rückstellungen sind insgesamt in Höhe der erwarteten Inanspruchnahme angesetzt.

E.4 Verbindlichkeiten

Die Verbindlichkeiten wurden zum Rückzahlungsbetrag angesetzt.
Zur Erläuterung wird auf die beigefügte Verbindlichkeitenübersicht verwiesen (Anlage 5).

E.4.2.1 Verbindlichkeiten aus Kreditaufnahmen für Investitionen

Darlehensgeber/ Darlehen-Nr.:	Ursprünglicher Darlehens- betrag	Zins- satz p.a.	Stand 31.12.2009	Zugang	Tilgung	Stand 31.12.2010
	EURO		EURO	EURO	EURO	EURO
Raiffeisenbank/ 150924920	63.300,00	4,18%	56.748,33	0,00	1.557,91	55.190,42
Volksbank Alzey/ 3420298632	26.644,27	3,33%	21.129,03	0,00	510,61	20.618,42
Spark. Worms- Alzey-Ried/ 691703873	399.000,00	4,45%	390.885,34	0,00	8.481,84	382.403,50
Volksbank Alzey/ 3420298683	33.500,00	3,19%	33.500,00	0,00	678,05	32.821,95
Summe:	522.444,27		502.262,70	0,00	11.228,41	491.034,29

E 4.5 Verbindlichkeiten aus Lieferung und Leistungen

In dem Betrag von 541,55 € ist die Verbindlichkeit gegenüber der Firma, die die Grundreinigung in der Kita nach Fertigstellung des Erweiterungsbaus der Kindertagesstätte durchgeführt hat, die Rechnung ist erst im Januar 2011 eingegangen und wurde auf das Haushaltsjahr 2010 abgegrenzt.

E 4.10 Verbindlichkeiten gegenüber dem sonstigen öffentlichen Bereich

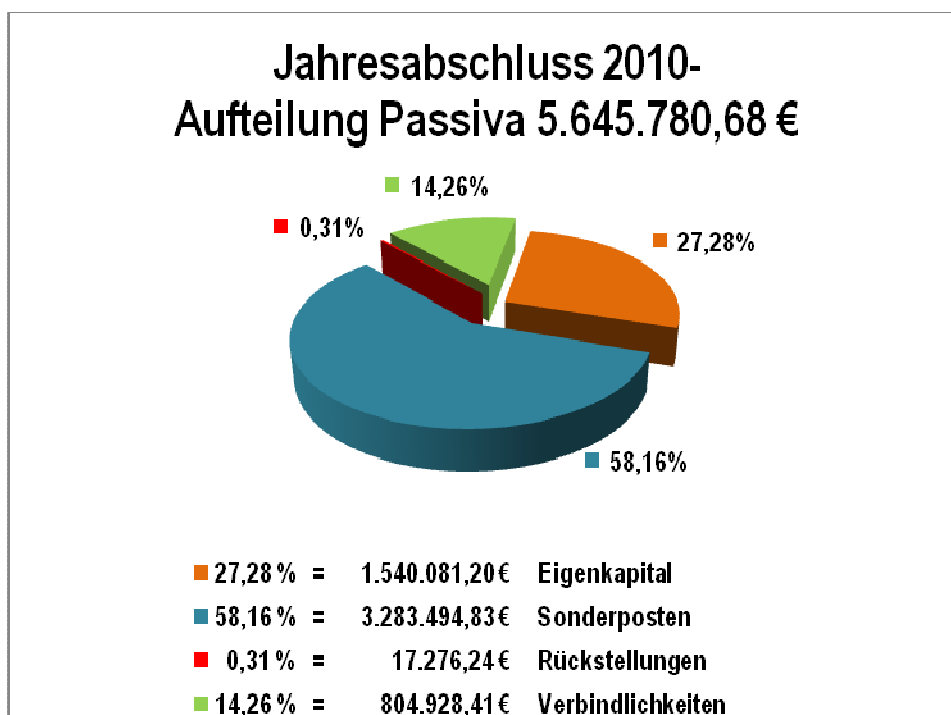
In dieser Position sind die Verbindlichkeiten gegenüber der Verbandsgemeinde im Rahmen der Einheitskasse enthalten. Diese haben sich im Haushaltsjahr 2010 eigentlich um 221.401,47 € (siehe Pos. 2.2.6 der Bilanz) auf 82.496,60 € verringert. Da die Verbandsgemeinde Alzey-Land (Einheitskasse) das Haushaltsjahr 2010 vor der Ortsgemeinde abgeschlossen hat, findet noch keine Verrechnung statt, daher ist die Darstellung in der Bilanz bei Verbindlichkeiten Kto. 37431 (mit 303.898,07 €) und bei Forderungen Kto. 17431 (mit 221.401,47 €) zu finden.

E 4. 11 Sonstige Verbindlichkeiten

Diese Position beinhaltet Verbindlichkeiten aus dem Jahr 2010, die erst im Haushaltsjahr 2011 zur Auszahlung kamen.

E.5 Passiver Rechnungsabgrenzungsposten

Keine



F. Sonstige Angaben

Die Gemeinde erzielte mit ihrer kostenrechnenden Einrichtung „Friedhof“ im Haushaltsjahr 2010 eine Kostenunterdeckung in Höhe von 3.604,56 €.

F.4 Einschränkungen von Grundbesitzrechten

Vorhandene Einschränkungen zu den in der Bilanz ausgewiesenen Grundstücken, u.a. Grunddienstbarkeiten für Versorgungsunternehmen, sind für die Finanz- und Vermögenslage von untergeordneter Bedeutung und werden nicht ausgewiesen.

Die Gemeinde hat mit den Ver- und Entsorgungsunternehmen Verträge geschlossen, die die Nutzung der öffentlichen Straßen, Wege und Plätze gestattet

F.7 Sonstige Sachverhalte, aus denen sich finanzielle Verpflichtungen ergeben können gemäß § 48 Abs. 2 Nr. 13 GemHVO

Zum Jahresende 2010 ist die Ortsgemeinde keine größeren finanziellen Verpflichtungen eingegangen.

F.12 Subsidiärhaftung aus der Zusatzversorgung der Arbeitnehmerinnen und Arbeitnehmer

Zur Subsidiärhaftung aus der Zusatzversorgung von Tarifangestellten werden folgende Angaben gemacht:

Aus der Zusatzversorgung besteht für Ansprüche der Beschäftigten der Gemeinde Wahlheim keine Subsidiärhaftung. Die Beschäftigten sind aufgrund bestehender Tarifverträge in der Zusatzversorgungskasse der Gemeinden und Gemeindeverbände in Darmstadt versichert. Der Anspruch auf Zahlung der Zusatzversorgung richtet sich direkt gegen die Zusatzversorgungskasse. Die Gemeinde Wahlheim als Arbeitgeberin hat die tarifvertragliche Pflicht, die entsprechenden Umlagen abzuführen. Der Umlagesatz beträgt zurzeit 6,2 % vom zusatzversorgungspflichtigen Bruttoentgelt. Zurzeit ist keine Veränderung des Umlagesatzes absehbar. Darüber hinaus wird seit 01.01.2003 ein sog. Sanierungsgeld zur Bildung eines Kapitalstocks geleistet. Dieses beträgt 2,3 %.

F.14 Beteiligungen

Die Gemeinde ist an folgenden Organisationen mit mindestens 5 % direkt oder indirekt beteiligt:

Keine

Die sonstigen Beteiligungen ergeben sich aus Anlage 2

F.16 Personalbestand

Die Zahl der Ehrenbeamten sowie der Arbeitnehmerinnen und Arbeitnehmer am 31.12.2010 zeigt folgende Übersicht:

	Durchschnittliche Anzahl
Beamtinnen / Beamte	<u>1</u>
Arbeitnehmerinnen / Arbeitnehmer	<u>18</u>
Insgesamt	<u>19</u>

G. Mitglieder des Gemeinderats

Bürgermeister und damit Vorsitzender des Gemeinderates: Herr Dr. Heiner Bus

1. Beigeordneter: Herr Thomas Burkhard

weiterer Beigeordneter: Herr Arno Schröder

Der Gemeinderat besteht aus folgenden Mitgliedern:

Nr.	Name, Vorname
1	Burkhard Thomas
2	Busch, Rudolf
3	Claus, Carsten
4	Eschenfelder, Jörg
5	Fuchs, Ralph
6	Jacob, Anette
7	Jacob, Wolfgang
8	Korfmann, Achim
9	Schröder, Arno
10	Seiberling, Ingrid
11	Wedekin, Martin
12	Zahn, Heinrich

I. Ort, Datum, Unterschrift des Bürgermeisters

Wahlheim, den

Dr. Heiner Bus
(Bürgermeister)

J. Unterlassen von Angaben und Erläuterungen

Alle erforderlichen Angaben und Erläuterungen gemäß § 48 Abs. 2 GemHVO wurden vorgenommen.



III.1 Rechenschaftsbericht

gemäß
§ 49 GemHVO

Inhaltsangabe zum Rechenschaftsbericht:

	Seite:
A. Vermögens-, Ertrags- und Finanzlage der Gemeinde/Stadt	
A.1. Bilanz	46
A.2 Ergebnisrechnung / Teilergebnisrechnung	47
A.2.1 Plan- / Ist-Abweichungen Erträge	47
A.2.2 Plan- / Ist-Abweichungen Aufwendungen	48
A.3 Finanzrechnung / Teilfinanzrechnung	50
A.4 Haushaltsausgleich	51
B. Verlauf und Analyse der Haushaltswirtschaft und der Vermögens, Ertrags- und Finanzlage	
B.1 Analyse der Vermögens-, Ertrags- und Finanzlage	52
D. Chancen und Risiken	53

A. Vermögens-, Ertrags- und Finanzlage der Gemeinde/Stadt**A.1. Bilanz**

	Vorjahr		Bilanz zum		Veränderungen
	€	%	31.12.2010	%	
			€		
AKTIVA					
1 Anlagevermögen	5.399.673	96,72%	5.320.666	94,24%	-79.007
1.1. Immaterielle Vermögensgegenstände	204.131	3,66%	150.390	2,66%	-53.741
1.2. Sachanlagen	5.194.651	93,05%	5.169.385	91,56%	-25.266
1.3. Finanzanlagen	891	0,02%	891	0,02%	0
2 Umlaufvermögen	182.373	3,27%	324.453	5,75%	142.080
2.1. Vorräte	0	0,00%	0	0,00%	0
2.2. Forderungen u. sonst. Verm.gegenstände	173.242	3,10%	310.840	5,51%	137.598
2.3. Wertpapiere des Umlaufvermögens	0	0,00%	0	0,00%	0
2.4. Kassenbest., Guthaben b. Kreditinstitut	9.131	0,16%	13.613	0,24%	4.482
3 Ausgleichsposten für latente Steuern	0	0,00%	0	0,00%	0
4 Rechnungsabgrenzungsposten	632	0,01%	662	0,01%	30
4.1. Disagio	0	0,00%	0	0,00%	0
4.2 Sonstige Rechnungsabgrenzungsposten	632	0,01%	662	0,01%	30
5 Nicht durch Eigenkap. gedeckter Fehlbetr.	0	0,00%	0	0,00%	0
BILANZSUMME:	5.582.678	100,00%	5.645.781	100,00%	63.103
PASSIVA					
1 Eigenkapital	1.538.665	27,56%	1.540.081	27,28%	1.416
1.1. Kapitalrücklage	1.559.096	27,93%	1.549.835	27,45%	-9.261
1.3. Ergebnisvortrag	0	0,00%	-20.431	-0,36%	-20.431
1.4. Jahresüberschuss/Jahresfehlbetrag	-20.431	-0,37%	10.677	0,19%	31.108
2 Sonderposten	3.204.661	57,40%	3.283.495	58,16%	78.834
2.2. Sonderposten zum Anlagevermögen	3.178.507	56,94%	3.253.173	57,62%	74.666
2.3. Sonderposten für den Gebührenaussgleich	9.131	0,16%	13.613	0,24%	4.482
2.5. Sonderposten aus Grabnutzungsentgelten	17.023	0,30%	16.709	0,30%	-314
2.7. Sonstige Sonderposten	0	0,00%	0	0,00%	0
3 Rückstellungen	19.818	0,35%	17.276	0,31%	-2.542
3.1. Rückstellungen für Pensionen u.ä.	14.259	0,26%	16.197	0,29%	1.938
3.4. Sonstige Rückstellungen	5.559	0,10%	1.079	0,02%	-4.480
4 Verbindlichkeiten	819.534	14,68%	804.929	14,26%	-14.605
4.2.1. Verbindlk. a. Kreditaufn. f. Investitionen	502.263	9,00%	491.034	8,70%	-11.229
4.2.2. Verbindlk. a.Kreditaufn.zur Liquiditätssicherg.	0	0,00%	0	0,00%	0
4.5 Verbindlk. a. Lieferung u. Leistung.	2.700	0,05%	542	0,01%	-2.158
4.9. Verbindlk. gegenüber Sondervermögen	0	0,00%	0	0,00%	0
4.10. Verbindlk. gegen.d.sonst. öffentl. Bereich	304.093	5,45%	303.898	5,38%	-195
4.11. Sonstige Verbindlichkeiten	10.478	0,19%	9.455	0,17%	-1.023
5 Rechnungsabgrenzungsposten	0	0,00%	0	0,00%	0
BILANZSUMME	5.582.678	100,00%	5.645.781	100,00%	63.103

Die Bilanz zum Schluss des Haushaltsjahres weist ein positives Eigenkapital in Höhe von 1.540.081,20 € aus. Das Eigenkapital hat sich im Haushaltsjahr, obwohl der Jahresüberschuss 10.677,66 € beträgt, nur um 1.416,00 € erhöht. Dies beruht auf einer Anpassung des Eigenkapitals in Höhe von 9.261,66 € im Bereich Sonderposten.

Das Vermögen der Gemeinde beträgt zum Bilanzstichtag 5.645.780,65 €. Im Vergleich zum Haushaltsvorjahr hat sich das Vermögen um 63.103,03 € erhöht. Die Abnahme des Anlagevermögens in Höhe von rd. 79 T€ (siehe Tabelle oben) reduziert hier die Zunahme bei den Forderungen von rd. 138 T€. Diese Zunahme beruht aber im Wesentlichen auf der nicht verrechneten Abnahme der Verbindlichkeiten der Ortsgemeinde in der Einheitskasse.

Das Vermögen ist belastet mit Verbindlichkeiten und Rückstellungen in Höhe von 822.204,65 €. Im Vergleich zum Haushaltsvorjahr haben sich die Verbindlichkeiten und Rückstellungen hauptsächlich durch die Zahlung der ordentlichen Tilgung für die Investitionskredite verringert (eine höhere Reduzierung hätte sich bei Verrechnung der Forderungen mit den Verbindlichkeiten in der Einheitskasse der Verbandsgemeinde ergeben).

Das Vermögen ist durch Zuwendungen, Ertragszuschüsse und Beiträge die als Sonderposten in der Bilanz ausgewiesen sind, in Höhe von 3.253173,01 € finanziert. Im Vergleich zum Haushaltsvorjahr haben sich die Sonderposten aufgrund von Zuwendungen vom Land, Kreis und Ortsgemeinden, sowie Straßenausbau- und Erschließungsbeiträgen um rd. 75 T€ erhöht.

A.2 Ergebnisrechnung / Teilergebnisrechnung

In der Ergebnisrechnung wurde ein Jahresüberschuss in Höhe von 10.677,66 € ausgewiesen, der damit um 89.917,66 € besser ausfällt als der geplante Jahresfehlbetrag in Höhe von 79.240,00 €.

A.2.1 Plan- / Ist-Abweichungen Erträge

Die Ergebnisverbesserung gegenüber dem Planansatz resultiert bei den Erträgen aus:

	Plan EURO	Ist EURO	Abweichung EURO	Abweichung* %
Steuern und ähnliche Abgaben	271.300,00	316.001,15	44.701,15	16,48%
Zuwendungen, allgemeine Umlagen und sonstige Transfererträge	409.500,00	479.363,76	69.863,76	17,06%
Öffentlich-rechtliche Leistungsentgelte	149.680,00	148.652,43	-1.027,57	-0,69%
Privatrechtliche Leistungsentgelte	130,00	67,82	-62,18	-47,83%
Kostenerstattungen und Kostenumlagen	65.350,00	190,40	-65.159,60	-99,71%
Sonstige laufende Erträge	24.550,00	25.588,39	1.038,39	4,23%
sonstige Finanzerträge und Zinserträge	250,00	304,00	54,00	21,60%

*= Rundungsdifferenzen zur Spalte „Abweichung in Euro“, aufgrund Reduzierung auf zwei Nachkommastellen

Allein die Steuererträge und ähnliche Abgaben fallen um 44.701,15 € höher aus als geplant. Ein weiterer Mehrertrag wird bei den Zuwendungen, allgemeinen Umlagen und sonstigen Transfererträgen erzielt. Nach Verrechnung mit dem Fehlbetrag bei den Kostenerstattungen und Kostenumlagen kann man aber nur von einem Plus in Höhe von 4.704,16 € ausgehen (die Anteile der

beteiligten Ortsgemeinden an den laufenden Kosten der Kindertagesstätte waren an dieser Stelle geplant, sind aber bei der Position Zuwendungen, allgem. Umlagen usw. gebucht). Insgesamt liegt der Ertrag im Haushaltsjahr 2010 um 49.353,95 € höher als der Planansatz.

A.2.2 Plan- / Ist-Abweichungen Aufwendungen

Die Ergebnisverbesserung gegenüber dem Planansatz resultiert bei den Aufwendungen aus:

	Plan EURO	Ist EURO	Abweichung EURO	Abweichung* %
Personalaufwendungen	457.110,00	444.937,14	-12.172,86	-2,66%
Versorgungsaufwendungen	0,00	0,00	0,00	0,00%
Aufwendungen für Sach- und Dienstleistungen	93.850,00	67.972,68	-25.877,32	-27,57%
Abschreibungen gem. § 2 Abs.1 Nr. 14 GemHVO	138.160,00	132.728,09	-5.431,91	-3,93%
Zuwendungen, Umlagen und sonstige Transferaufwendungen	265.150,00	269.578,38	4.428,38	1,67%
Sonstige laufende Aufwendungen	22.830,00	22.885,85	55,85	0,24%
Zinsaufwendungen, sonstige Finanzaufwendungen	22.900,00	21.388,15	-1.511,85	-6,60%

*Rundungsdifferenzen zur Spalte „Abweichung in Euro“, aufgrund Reduzierung auf zwei Nachkommastellen

Personalaufwendungen

Die Personalaufwendungen liegen 2010 mit 12.172,86 € unter dem Planansatz.

- Rückstellungen für Altersteilzeitfälle, geleistete Überstunden und nicht genommene Urlaubstage in 2010 = 1.079,24 €.
- Die Personalaufwendungen machen 47,4 % des Aufwandes des Ergebnishaushalts aus.

Versorgungsaufwendungen

keine

Aufwendungen für Sach- und Dienstleistungen

Die Aufwendungen für Sach- und Dienstleistungen bleiben um 25.877,32 € unter den Planansätzen. Hier sind bei fast allen Konten unter Pos. 13 in der Ergebnisrechnung Einsparungen zu verzeichnen. Die Sach- und Dienstleistungen beanspruchen 7,2 % der Gesamtaufwendungen.

Abschreibungen

Die Haushaltsansätze für die Abschreibungen basierten auf einer vorläufigen Hochrechnung. Die tatsächlichen Abschreibungen lagen bei 132.728,09 € und unterschritten den Ansatz um 5.431,91 €. 14,1 % der Aufwendungen sind Abschreibungen.

Zuwendungen, Umlagen und sonstige Transferaufwendungen

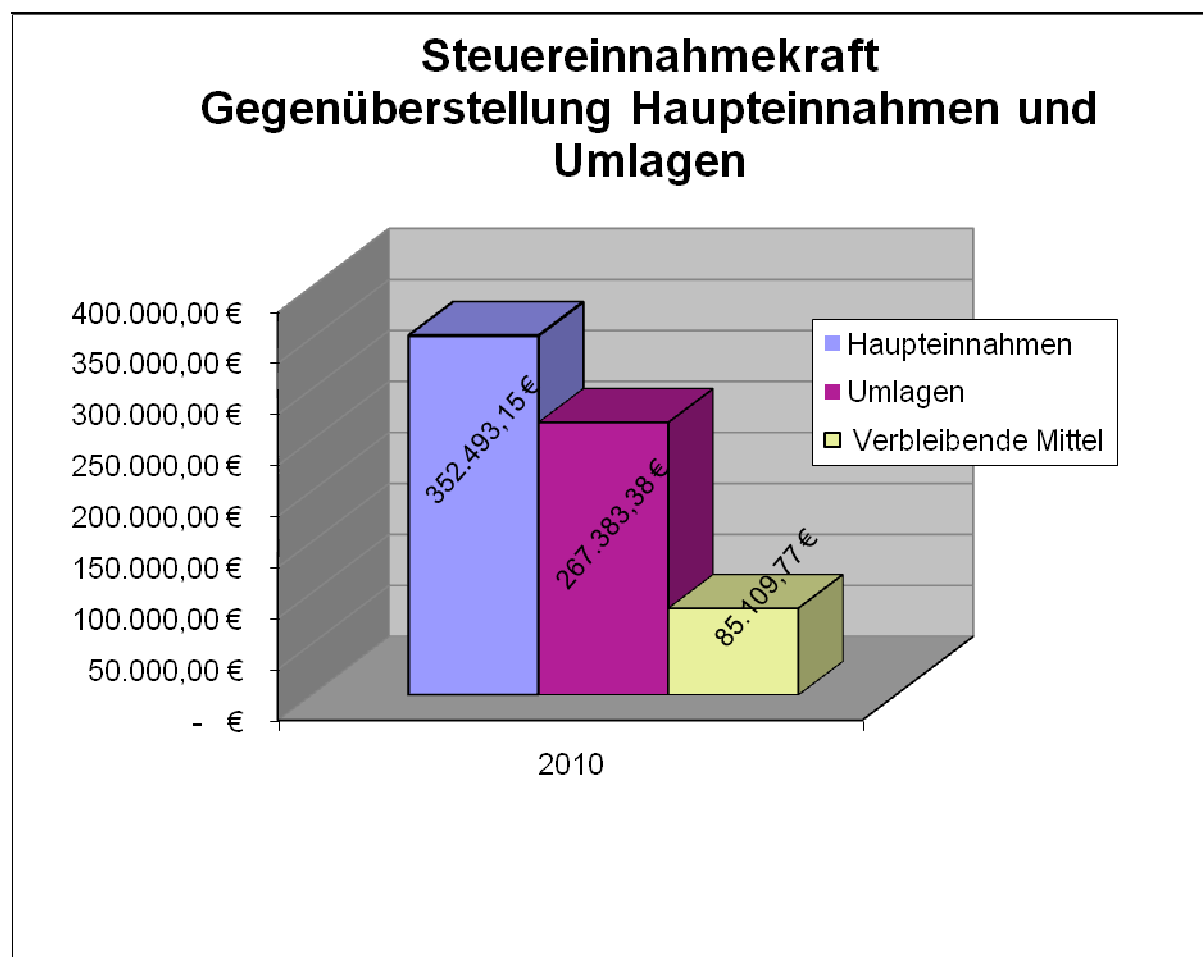
Die Zuwendungen, Umlagen und sonstigen Transferaufwendungen liegen mit 4.428,38 € über dem Haushaltsansatz. Dies resultiert im Wesentlichen aus einer höheren Gewerbesteuerumlage.

Den Hauptteil der zu zahlenden Umlagen machen die Verbandsgemeinde- und die Kreisumlage aus. Die Ortsgemeinde zahlte im Haushaltsjahr 2010 134.284,00 € an den Kreis und 125.152,00 € an die Verbandsgemeinde.

Insgesamt betragen die Zuwendungen, Umlagen und Transferaufwendungen 269.578,38 €, das macht 28,7 % der Gesamtaufwendungen aus.

Sonstige laufende Aufwendungen

Bei den sonstigen laufenden Aufwendungen liegt das Ergebnis nur mit 55,85 € über dem Planansatz.



A.3 Finanzrechnung / Teilfinanzrechnung

In der Finanzrechnung beträgt der Saldo der ordentlichen und außerordentlichen Ein- und Auszahlungen gemäß § 3 Abs. 1 Nr. 26 GemHVO insgesamt -29.658,70 €. Das Ergebnis ist damit um 8.591,30 € besser als geplant. Der große Unterschied zu dem Jahresüberschuss in der Ergebnisrechnung resultiert daraus, dass die Abrechnung der laufenden Kosten der Kindertagesstätte mit den beteiligten Ortsgemeinden erst im Haushaltsjahr 2011 zahlungswirksam wird (die Beträge in der Ergebnisrechnung spiegeln sich somit in der Schlussbilanz 2010 in den Forderungen wieder). Damit können keinerlei selbst erwirtschaftete Finanzmittel zur Investitionsfinanzierung eingesetzt werden und auch die ordentliche Tilgungsleistung in Höhe von 11.228,41 € ist nicht gedeckt.

Allerdings übersteigt die Summe der Einzahlungen aus Investitionstätigkeit, die Summe der Auszahlungen aus Investitionstätigkeit um 266.669,68 €. Dadurch entstehen im Haushaltsjahr Forderungen gegenüber der Verbandsgemeinde (Einheitskasse) in Höhe von 221.401,47 €, die die Verbindlichkeiten aus den Vorjahren auf 82.496,60 € reduzieren (die Differenz zu der in der Tabelle aufgeführten Zahl - 225.782,57 € - ergibt sich aus dem Abschluss der Wirtschaftswege und der Zuführung des hier erwirtschafteten Überschusses in Höhe von 4.381,10 € zur Sonderrücklage, die in diesem Abschnitt mit dargestellt ist).

Im Einzelnen stellt sich die Finanzrechnung wie folgt dar:

Bezeichnung	Ansatz 2010 EURO	Ergebnis 2010 EURO	Abweichung Plan ./ Ist	Abweichung* %
Einzahlungen aus Verwaltungstätigkeiten	821.560,00	796.141,55	-25.418,45	-3,09%
Zinseinzahlungen und sonstige Finanzeinzahlungen	330,00	176,00	-154,00	-46,67%
Einzahlungen aus Investitionstätigkeiten	330.450,00	325.201,71	-5.248,29	-1,59%
Gesamteinzahlungen	1.152.340,00	1.121.519,26	-30.820,74	-2,67%
Auszahlungen aus Verwaltungstätigkeit	-837.240,00	-804.588,10	32.651,90	3,90%
Zinsauszahlungen und sonstige Finanzauszahlungen	-22.900,00	-21.388,15	1.511,85	-6,60%
Auszahlungen aus Investitionstätigkeit	-68.500,00	-58.532,03	9.967,97	-14,55%
Gesamtauszahlungen	-928.640,00	-884.508,28	44.131,72	-4,75%
Finanzmittelfehlbetrag (-) Finanzmittelüberschuss (+)	223.700,00	237.010,98	13.310,98	5,95%
Einzahlungen aus Investitionskrediten	66.700,00	0,00	-66.700,00	-100,00%
Auszahlungen zur Tilgung von Investitionskrediten	-11.350,00	-11.228,41	121,59	-1,07%
Abnahme der Verbindlichkeiten gegenüber der Verbandsgemeinde	-279.050,00	-225.782,57	53.267,43	-19,09%
Abnahme der Forderungen gegenüber der Verbandsgemeinde	0,00	0,00	0,00	0,00%
Saldo der Ein- und Auszahlungen aus Finanzierungstätigkeit	-223.700,00	-237.010,98	-13.310,98	5,95%

*Rundungsdifferenzen zur Spalte „Abweichung in EURO“, aufgrund Reduzierung auf zwei Nachkommastellen

Die wesentliche Plan- / Ist-Abweichungen sind nachfolgend dargestellt, sofern sie nicht bereits bei der Ergebnisrechnung erläutert wurden:

- Einzahlungen aus Verwaltungstätigkeit: -25.418,45 €** Die Abrechnung der laufenden Kosten der Kindertagesstätte mit den beteiligten Ortsgemeinden wird erst im folgenden Haushaltsjahr zahlungswirksam.
- Auszahlungen aus Verwaltungstätigkeit: 32.651,90 €** Die Einsparungen resultieren im Wesentlichen aus Auszahlungen für Sach- und Dienstleistungen (19.080,31 €). Dies bedeutet, dass bei vielen Ansätzen für Strom, Heizung, Unterhaltung usw. die Kosten unterschritten wurden.
- Einzahlungen aus Investitionskrediten - 66.700,00 €** Die geplante Kreditaufnahme im Haushaltsjahr 2010 für Investitionen des Haushaltsjahres 2009 wird erst im HHJ. 2011 ausgeführt.
- Abnahme der Verbindlichkeiten gegenüber der Verbandsgemeinde - 53.267,43 €:** Aufgrund der nicht mehr getätigten Kreditaufnahme konnten zur Reduzierung der Verbindlichkeiten nur 221.401,47 € gezahlt werden (Plan 279.050,00 €).

Wesentliche Investitionen im Einzelnen:

Bezeichnung der Maßnahme	Plan	Ergebnis	Differenz
Erweiterungsbau der Kindertagesstätte	68.500,00 €	58.532,03 €	9.967,97 €

A.4 Haushaltsausgleich

Nach § 18 Abs. 2 GemHVO ist der Haushalt in der Rechnung ausgeglichen, wenn

1. die Ergebnisrechnung unter Berücksichtigung von Ergebnisvorträgen aus Haushaltsvorjahren mindestens ausgeglichen ist und
2. in der Finanzrechnung der Saldo der ordentlichen und außerordentlichen Ein- und Auszahlungen ausreicht, um die Auszahlungen zur planmäßigen Tilgung von Investitionskrediten zu decken und
3. in der Bilanz kein negatives Eigenkapital ausgewiesen ist.

Der Haushaltsausgleich wurde nicht erreicht.

Die Voraussetzungen werden in der Ergebnisrechnung nicht erfüllt. Die Ergebnisrechnung schließt zwar mit einem Jahresüberschuss in Höhe von 10.677,66 € ab. Unter Berücksichtigung des Ergebnisvortrags aus 2009 ist die Ergebnisrechnung nicht ausgeglichen.

In der Finanzrechnung wird bei den ordentlichen Ein- und Auszahlungen ein negativer Saldo in Höhe von 29.658,70 € ausgewiesen. Damit sind – auch unter Berücksichtigung der Jahresvorträge – die ordentlichen Tilgungsleistungen nicht gedeckt und der Finanzhaushalt ist ebenfalls nicht ausgeglichen.

In der Bilanz wird ein positives Eigenkapital ausgewiesen, d.h. die Voraussetzungen in der Bilanz werden erfüllt.

Auf Grund des beschlossenen Haushaltsplans 2010 geht die Gemeinde davon aus, dass der Haushaltsausgleich auch in den folgenden Haushaltsjahren nicht erreicht werden kann.

B. Verlauf und Analyse der Haushaltswirtschaft und der Vermögens, Ertrags- und Finanzlage

B.1 Analyse der Vermögens-, Ertrags- und Finanzlage

Um ein Bild der Vermögens-, Finanz- und Ertragslage der Gemeinde zu erhalten, werden im Folgenden ausgewählte wesentliche Kennzahlen, die sich aus der Gegenüberstellung der absoluten Zahlen ergeben, ausgewiesen und erläutert.

	Kennzahl	Formel	31.12.2009	31.12. 2010
1.	Anlagenintensität	$(\text{Anlagevermögen} / \text{Bilanzsumme}) \times 100$	96,72%	94,24%
2.	Eigenkapitalquote	$(\text{Eigenkapital} / \text{Bilanzsumme}) \times 100$	27,56%	27,28%
3.	Sonderpostenquote	$(\text{Sonderposten zum Anlagevermögen} / \text{Anlagevermögen}) \times 100$	58,86%	61,14%
4.	Verschuldungsquote	$(\text{Fremdkapital} / \text{Bilanzsumme}) \times 100$	15,03%	14,56%

5.	Deckungsgrad B = Goldene Bilanzregel	(Eigenkapital + langfristiges Fremdkapital)=> Anlagevermögen	nicht erreicht	nicht erreicht
6.	Anteil der Gesamtverschuldung pro Einwohner	Fremdkapital/Einwohner	1.396,59 €	1.359,02 €

Die **Anlagenintensität** zeigt das Verhältnis von Anlagevermögen zur Bilanzsumme. Ein Wert, der nahe 100 % liegt, zeigt, dass der wesentliche Teil des Kapitals in das Anlagevermögen investiert ist.

Die **Eigenkapitalquote** bestimmt das Verhältnis von Eigenkapital zur Bilanzsumme. Ziel ist eine angemessene Eigenkapitalquote. Die Eigenkapitalquote beträgt 27,28 % (Vorjahr 27,56 %). Derzeit liegen allerdings erst wenige Richtgrößen für eine „angemessene“ Eigenkapitalquote kommunaler Gebietskörperschaften vor. Ein Fremdvergleich mit anderen Gebietskörperschaften ist daher derzeit nur unter Vorbehalt möglich.

Die **Sonderpostenquote** gibt das Verhältnis von Sonderposten zum Anlagevermögen wieder.

Die **Verschuldungsquote** weist auf eine mögliche Einschränkung der Aufgabenerfüllung durch die zu tragende Kapitallast (Schuldendienst) hin und kann daher auch als Indikator für die Lebensqualität in der Gemeinde herangezogen werden.

Der **Deckungsgrad B = goldene Bilanzregel** gibt das Verhältnis von Eigenkapital und langfristigem Fremdkapital (Investitionskredite mit einer Laufzeit von 5 Jahren und mehr, Sonderposten zum Anlagevermögen und Grabnutzungsentgelte) zum Anlagevermögen wieder. Ziel ist die Deckung des Anlagevermögens (langfristiges Vermögen) durch Eigenkapital und langfristiges Fremdkapital. Diese Regel nennt man auch die „Goldene Bilanzregel“.

Der **Anteil der Gesamtverschuldung pro Einwohner** umfasst sämtliche Verbindlichkeiten (Nr. 4 der Passivseite) und sämtliche Rückstellungen (Nr. 3 der Passivseite)

D. Chancen und Risiken

Der Haushaltsplan 2010 wurde vom Gemeinderat in seiner Sitzung am 19.08.2010 beschlossen und von der zuständigen Kommunalaufsicht am 25.08.2010 genehmigt.

Die Erträge im Ergebnishaushalt werden sich auch weiterhin nur durch höhere Schlüsselzuweisungen vom Land und die Erhöhung der Realsteuerhebesätze der Ortsgemeinde verbessern lassen. Auf die Erhöhung der Schlüsselzuweisung hat die Ortsgemeinde jedoch keinen Einfluss. Die Aufwendungen sind durch die Umlagen und die hohen Zinsaufwendungen geprägt. Zwar wird für das Jahr 2011 ein Jahresüberschuss im Ergebnishaushalt in Höhe von € 24.980 geplant, die Folgejahre weisen lt. Haushaltsplan 2011 allerdings wieder Jahresfehlbeträge aus.

Auch im Finanzhaushalt wird für das Haushaltsjahr 2011 mit einem Finanzmittelüberschuss in Höhe von € 86.620 gerechnet, die Folgejahre weisen einen Finanzmittelfehlbetrag aus.

Das Risiko der Ortsgemeinde liegt in den zukünftigen Jahren bei der geringen Einnahmekraft durch die gemeindeeigenen Steuern. Daher wird es weiterhin schwierig sein, den Haushalt der Ortsgemeinde Wahlheim auszugleichen. Positiv könnten sich in einigen Folgejahren evtl. Grundstücksverkäufe von gemeindeeigenen Baugrundstücken auswirken, die zum Schuldenabbau heranzuziehen sind.

Beteiligungen an Organisationen gemäß § 8 Abs. 2 Nr. 17 des Landesgesetzes zur Einführung der Kommunalen Doppik									
Name	Sitz	Anteil der Ortsgemeinde	anteiliges Eigenkapital der Orts-gemeinde	Stammkapital	Rücklagen	Eigenkapital	nicht durch Eigenkapital gedeckter Fehlbetrag	Ergebnis letztes Geschäftsjahr	letzter Geschäfts-bericht
Zweckverband: Rheinhessischer Elektrizitätsverband	Osthofen	0,2646%	890,84 €	- €	- €	336.730,25 €	- €	- €	2008

* Die Umrechnung der ursprünglich auf DM lautenden Beträge erfolgte mit dem Umrechnungskurs von 1 € = 1,95583 DM.

Eingeschränkt auf: Baujahr 0 bis Baujahr 2010

FBU-Bilanzstruktur	Anschaffungswerte				Abschreibung / Wertberichtigung							Restbuchwerte		Kennzahlen		Wert-minderung durch unterlassene Instandsetzung, Altlasten, sonstige
	Stand zum 31.12. Haushaltsvorjahr	Zugänge im Haushaltsjahr	Abgänge im Haushaltsjahr	Umbuchungen im Haushaltsjahr	Stand zum 31.12. Haushaltsjahr	aufgelaufene Abschreibung zum 31.12. Haushaltsvorjahr	Zuschreibung im Haushaltsjahr	Abschreibungen im Haushaltsjahr	Umbuchung im Haushaltsjahr	aufgelaufene Abschreibungen auf Abgänge	Abschreibungen zum 31.12. Haushaltsjahr	Restbuchwert am Ende des Haushaltsjahres	Restbuchwert am Ende des Haushaltes vorjahres	Durchschnittlicher Abschreibungssatz	Durchschnittlicher Restbuchwert	
1	2	3	4	5	6	7	8	9	10	11	12	13	14	15	16	17
1.1.3. Gezahlte Investitionszuschüsse	226.424,03	0,00	0,00	-48.662,00	177.762,03	22.293,01	0,00	5.078,93	0,00	0,00	27.371,94	150.390,09	204.131,02	2,85	84,60	0,00
Summe: Immaterielle Vermögensgegenstände	226.424,03	0,00	0,00	-48.662,00	177.762,03	22.293,01	0,00	5.078,93	0,00	0,00	27.371,94	150.390,09	204.131,02	2,85	84,60	0,00
1.2. Sonstige unbebaute Grundstücke und grundstücksgleiche Rechte	303.770,99	0,00	0,00	0,00	303.770,99	0,00	0,00	0,00	0,00	0,00	0,00	303.770,99	303.770,99	0,00	100,00	0,00
1.2.3. Bebaute Grundstücke und grundstücksgleiche Rechte	1.587.871,34	36.449,38	0,00	0,00	1.624.320,72	313.084,98	0,00	26.281,09	0,00	0,00	339.346,07	1.284.974,65	1.274.786,36	1,61	79,10	0,00
1.2.4. Infrastrukturvermögen	4.241.744,90	0,00	0,00	48.662,00	4.290.406,90	819.566,49	0,00	98.038,03	0,00	0,00	917.604,52	3.372.802,38	3.422.178,41	2,28	78,61	0,00
1.2.8. Betriebs- und Geschäftsausstattung	40.691,78	17.272,16	0,00	0,00	57.963,94	22.073,61	0,00	3.350,04	0,00	0,00	25.423,65	32.540,29	18.618,17	5,77	56,13	0,00
1.2.9. Pflanzen und Tiere	50,00	0,00	0,00	0,00	50,00	0,00	0,00	0,00	0,00	0,00	0,00	50,00	50,00	0,00	100,00	0,00
1.2.10. Geleistete Anzahlungen, Anlagen im Bau	175.246,76	0,00	0,00	0,00	175.246,76	0,00	0,00	0,00	0,00	0,00	0,00	175.246,76	175.246,76	0,00	100,00	0,00
Summe: Sachanlagen	6.349.375,77	53.721,54	0,00	48.662,00	6.451.759,31	1.154.725,08	0,00	127.649,16	0,00	0,00	1.282.374,24	5.169.385,07	5.194.650,69	1,97	80,12	0,00
1.3.5. Sondervermögen, Zweckverbände, Anstalten des öffentlichen Rechts, rechtsfähige kommunale Stiftungen	890,84	0,00	0,00	0,00	890,84	0,00	0,00	0,00	0,00	0,00	0,00	890,84	890,84	0,00	100,00	0,00
Summe: Finanzanlagen	890,84	0,00	0,00	0,00	890,84	0,00	0,00	0,00	0,00	0,00	0,00	890,84	890,84	0,00	100,00	0,00
Summe: Anlagevermögen	6.576.690,64	53.721,54	0,00	0,00	6.630.412,18	1.177.018,09	0,00	132.728,09	0,00	0,00	1.309.746,18	5.320.666,00	5.399.672,55	2,00	80,24	0,00
Bilanzsumme	6.576.690,64	53.721,54	0,00	0,00	6.630.412,18	1.177.018,09	0,00	132.728,09	0,00	0,00	1.309.746,18	5.320.666,00	5.399.672,55	2,00	80,24	0,00

Legende: alle währungsrelevanten Beträge in EUR

Forderungsübersicht zum 31.12.2010									
lfd. Nr.	Art (gemäß § 47 Abs. 4 Nr. 2.2 GemHVO)	Forderungen zum 31.12.2010 mit einer Restlaufzeit			Stand zum 31.12.2010 (Nominalwert)	Abzinsung zum 31.12.2010	Stand der Wertberichtigungen zum 31.12.2010	Stand zum 31.12.2010 (Bilanzwert)	Stand zum 31.12.2009 (Bilanzwert)
		bis zu einem Jahr	von über einem bis zu fünf Jahren	von mehr als fünf Jahren					
in €									
1	Forderungen und sonstige Vermögensgegenstände	311.347,49	0,00	0,00	311.347,49	0,00	507,28	310.840,21	173.242,30
1.1	Öffentlich-rechtliche Forderungen, Forderungen aus Transferleistungen	74.511,63	0,00	0,00	74.511,63	0,00	448,28	74.063,35	18.102,30
1.2	Privatrechtliche Forderungen aus Lieferungen und Leistungen	0,00	0,00	0,00	0,00	0,00	0,00	0,00	0,00
1.3	Forderungen gegen verbundene Unternehmen	0,00	0,00	0,00	0,00	0,00	0,00	0,00	0,00
1.4	Forderungen gegen Unternehmen, mit denen ein Beteiligungsverhältnis besteht	0,00	0,00	0,00	0,00	0,00	0,00	0,00	0,00
1.5	Forderungen gegen Sondervermögens, Zweckverbände, Anstalten des öffentlichen Rechts, rechtsfähige kommunale Stiftungen	0,00	0,00	0,00	0,00	0,00	0,00	0,00	0,00
1.6	Forderungen gegen den sonstigen öffentlichen Bereich	230.399,72	0,00	0,00	230.399,72	0,00	0,00	230.399,72	0,00
1.7	Sonstige Vermögensgegenstände	6.436,14	0,00	0,00	6.436,14	0,00	59,00	6.377,14	155.140,00

Verbindlichkeitenübersicht zum 31.12.2010										
Itd. Nr.	Art (gem. § 47 Abs. 5 Nr. 4 GemHVO)	Verbindlichkeiten zum 31.12.2010 mit einer Restlaufzeit			Stand zum 31.12.2010 (Nominalwert)	Abzinsung zum 31.12.2010	Stand zum 31.12.2010 (Bilanzwert)	davon durch Grundpfandrechte oder ähnliche Rechte gesichert	Art und Form der Sicherheit	Stand zum 31.12.2009 (Bilanzwert)
		bis zu einem Jahr	von über einem bis zu fünf Jahren	von mehr als fünf Jahren						
in €										
1	Anleihen	0,00	0,00	0,00	0,00	0,00	0,00	0,00		0,00
2	Verbindlichkeiten aus Kreditaufnahmen	11.717,41	52.202,94	427.113,94	491.034,29	0,00	491.034,29	0,00		502.262,70
	davon:									
2a.1)	Investitionen, Raiffeisenbank Alzey-Land, Nr. 150924920	1.624,08	7.215,80	46.350,54	55.190,42	0,00	55.190,42	0,00	keine Sicherheit bestellt	56.748,33
2a.2)	Verbindlichkeiten aus Kreditaufnahmen für Investitionen, Volksbank Alzey, Nr. 3420298632	527,76	2.294,32	17.796,34	20.618,42	0,00	20.618,42	0,00	keine Sicherheit bestellt	21.129,03
	Verbindlichkeiten aus Kreditaufnahmen für Investitionen, Sparkasse Worms-Alzey-Ried, Nr. 691703873	8.865,63	39.659,69	333.878,18	382.403,50	0,00	382.403,50	0,00	keine Sicherheit bestellt	390.885,34
2a.4)	Verbindlichkeiten aus Kreditaufnahmen für Investitionen, Volksbank Alzey, Nr. 3420298683	699,94	3.033,13	29.088,88	32.821,95	0,00	32.821,95	0,00	keine Sicherheit bestellt	33.500,00
2b)	Verbindlichkeiten aus Kreditaufnahmen für Investitionen,	0,00	0,00	0,00	0,00	0,00	0,00	0,00		0,00
2c)	Verbindlichkeiten aus Kreditaufnahmen zur Liquiditätssicherung	0,00	0,00	0,00	0,00	0,00	0,00	0,00		0,00
2d)	Verbindlichkeiten aus Vorgängen, die Kreditaufnahmen wirtschaftlich gleichkommen	0,00	0,00	0,00	0,00	0,00	0,00	0,00		0,00
3	Erhaltene Anzahlungen auf Bestellungen	0,00	0,00	0,00	0,00	0,00	0,00	0,00		0,00
4	Verbindlichkeiten aus Lieferungen und Leistungen	541,55	0,00	0,00	541,55	0,00	541,55	0,00		2.699,79
5	Verbindlichkeiten aus Transferleistungen	0,00	0,00	0,00	0,00	0,00	0,00	0,00		0,00
6	Verbindlichkeiten gegenüber verbundenen Unternehmen	0,00	0,00	0,00	0,00	0,00	0,00	0,00		0,00
7	Verbindlichkeiten gegenüber Unternehmen, mit denen ein Beteiligungsverhältnis besteht	0,00	0,00	0,00	0,00	0,00	0,00	0,00		0,00
8	Verbindlichkeiten gegenüber Sondervermögen, Zweckverbänden, Anstalten des öffentlichen Rechts, rechtsfähigen kommunalen Stiftungen	0,00	0,00	0,00	0,00	0,00	0,00	0,00		0,00
9	Verbindlichkeiten gegenüber dem sonstigen öffentlichen Bereich	303.898,07	0,00	0,00	303.898,07	0,00	303.898,07	0,00		304.092,90
10	Sonstige Verbindlichkeiten	9.454,50	0,00	0,00	9.454,50	0,00	9.454,50	0,00		10.477,93
	Summe der Verbindlichkeiten	325.611,53	52.202,94	427.113,94	804.928,41	0,00	804.928,41	0,00	0,00	819.533,32